

TOSHIBA

Kullanıcı Kılavuzu

Model: RBC-AWSU52-E**Kablolu Uzaktan Kumanda için Bluetooth® İşlevi**

Ticari kullanım için



Multilingual owner's manual



[Български] Изтегляне на Ръководство за потребителя / [Česky] Nahrání Uživatelská příručka / [Dansk] Download af Brugervejledning / [Deutsch] Bedienungsanleitung herunterladen / [Ελληνικά] Λήψη Εγχειρίδιο κατόχου / [English] Owner's Manual Download / [Español] Descarga del Manual del propietario / [Eesti] Kasutusjuhendi allalaadimine / [Suomi] Ladattava Käyttöopas / [Français] Téléchargement du Manuel du propriétaire / [Hrvatski] Preuzimanje Vlasničkog priručnika / [Magyar] Felhasználói kézikönyv letöltése / [Italiano] Scaricamento del Manuale dell'utilizzatore / [한국어] 사용자 설명서 다운로드 / [Latviešu] Lietotāja rokasgrāmata lejupielāde / [Lietuvių] Atsisiųskite savininko vadovą / [Norsk] Last ned Bruksanvisning / [Nederlands] Handleiding downloaden / [Polski] Pobranie Instrukcji użytkownika / [Português] Download do Manual do Proprietário / [Română] Descărcarea Manualului proprietarului / [Русский] Скачать Руководство пользователя / [Slovenská] Stiahnutie Uživatelskej príručky / [Slovenščina] Prenos Navodila za uporabo / [Svenska] Nerladdning av Bruksanvisning / [Türkçe] Kullanıcı Kılavuzu İndir / [中文] 用户手册下载

<https://www.toshiba-carrier.co.jp/global/manual/rbc-amsu52-e.htm>

- * RBC-AWSU52-E'nin Bluetooth işlevini kullanmadan önce, bu kılavuza başvurun.
- * Bluetooth işlevi dışındaki öğeler hakkında bilgi için uzaktan kumandanın Kullanıcı Kılavuzuna başvurun.
- * Bu ürünü kullanmadan önce, lütfen bu kılavuzu dikkatlice okuyun ve anladığınızdan emin olun.
- * Bu kılavuzu okuduktan sonra, tüm kullanıcılar için ileride başvurmak üzere kullanılabilir durumda saklayın. Kullanıcı değişirse, bu kılavuzu yeni kullanıcıya verdiğinizden emin olun.

Yapabilecekleriniz

Örneğin, klimayı çalıştırabilir, çalışma durumunu kontrol edebilir, çalışmayı başlatabilir ve durdurabilir, çalışma modları arasında geçiş yapabilir ve akıllı telefonunuzdan oda sıcaklığını ayarlayabilirsiniz.

Güvenlik Önlemleri

- Bu bölüm kullanıcının ve diğer kişilerin zarar görmesini ve maddi hasarı önlemek için alınması gereken önlemleri içermektedir.
- "Göstergelerin açıklaması" yanlış kullanımdan dolayı kaynaklanan hasar derecelerinin sınıflandırmalarını, "Sembollerin açıklaması" ise sembollerin anlamlarını içermektedir.
- Klimayla ilgili güvenlik önlemleri hakkında bilgi için klimanın kendi Kullanıcı Kılavuzuna başvurun.

Göstergelerin açıklaması	
	Uyarı Bu, ürünün yanlış kullanılması durumunda uyarılarda verilen talimatlara uyulmamasının ağır yaralanma (*1) veya ölüme neden olabileceğini gösterir.
	Dikkat Bu, ürünün yanlış kullanılması durumunda uyarılarda verilen talimatlara uyulmamasının orta dereceli yaralanma (*2) veya maddi hasara (*3) neden olabileceğini gösterir.

- *1: Ağır yaralanma ile sonrasında iz bırakan ve hastaneye yatmayı veya uzun süreli tedavi görmeyi gerektiren körlük, yaralanma, yanıklar, elektrik şoku, kemik kırılması, zehirlenme ve diğer yaralanmalar kastedilir.
- *2: Hafif yaralanma ile hastaneye yatmayı veya tekrarlanan şekilde tedavi görmeyi gerektirmeyen yaralanma, yanık, elektrik şoku ve diğer yaralanmalar kastedilir.
- *3: Maddi hasar ile bina, ev eşyası, çiftlik hayvanları ve evcil hayvanları etkileyen hasar kastedilir.

Sembollerin açıklaması	
	İşareti yasaklı bir eylemi gösterir. Yasağın gerçek içeriği, simgenin içine veya yanına yerleştirilen bir resim veya metinle gösterilir.
	İşareti gerçekleştirilmesi gereken zorunlu bir eylemi gösterir. Talimatların gerçek içeriği, simgenin içine veya yanına yerleştirilen bir resim veya metinle gösterilir.

⚠ Uyarı

	Uzaktan kumandayı, otomatik kapılar ve yangın alarmları gibi otomatik kontrol cihazlarının yakınında kullanmayın. Uzaktan kumandanın radyo dalgaları bu tür cihazları olumsuz etkileyerek bir kazaya neden olabilir.
	Uzaktan kumandayı hastanelerde veya tıbbi elektrikli cihazlar bulunan yerlerde kullanmayın. Uzaktan kumandanın radyo dalgaları bu tür cihazları olumsuz etkileyerek bir kazaya neden olabilir.
	Uzaktan kumandayı, implante edilebilir kalp pillerine sahip insanlar ve defibrilatörler bulunan yerlerde kullanmayın. Uzaktan kumandanın radyo dalgaları kalp pillerini vb. olumsuz etkileyerek bir kazaya neden olabilir.

⚠ Dikkat

Uzaktan kumandayı klimayı göremediğiniz bir konumdan kullanmak istiyorsanız klimanın, çevresinin ve odadaki kişilerin durumlarını kontrol edemeyeceğiniz için yeterince güvenli olup olmadığını önceden kontrol edin.

<Önceden kontrol etme (siz odadayken)>

	Zamanlayıcı rezervasyonları gibi başka kişiler tarafından yapılan ayarlar olup olmadığını kontrol edin. Çalışmaya beklenmeyen bir şekilde başlaması ve durması, insanların hasta olmasına neden olabilir.
--	---

	Klimanın normal olduğunu kontrol edin. Normal değilse dumana, tutuşmaya veya yangına neden olabilir.
	Rüzgardaki herhangi bir değişimin odayı olumsuz etkilemeyeceğini (saçılması kolay nesnelere olmadığını) kontrol edin. Nesneler rüzgar nedeniyle düşebilir ve yangına, yaralanmaya ve ev eşyalarında hasara neden olabilir.

<Klimayı göremediğiniz bir konumda kullanmadan önce ve kullanım sırasında kontrol etme>

	Odada birileri olduğunu biliyorsanız klimayı kullanacağınızı onlara bildirin. • Biri bir tabure veya benzer bir şey üzerinde duruyorsa klimanın aniden çalışmaya başlaması ve durması bu kişilerin düşmesine veya devrilmesine neden olabilir. Ayrıca, iç ve dış sıcaklıklardaki ani değişimler insanların hasta olmasına neden olabilir. • Aynı zamanda uzaktan kumandadan sıcaklığı ayarlayabilir ve klimayı durdurabilirsiniz.
	Odada bebekler, engelli bireyler ve yaşlılar gibi uzaktan kumandayı kendi başlarına kullanamayacak kişiler varsa uzaktan kumandayı odanın dışından kullanmayın. İç ve dış sıcaklıklardaki ani değişimler bu kişilerin hasta olmasına neden olabilir.
	Akıllı telefonunuzdan klimanın ayarlarını ve çalışma durumunu sık sık kontrol edin. • İç ve dış sıcaklıklardaki ani değişimler insanların hasta olmasına neden olabilir. • Bir hata kodu görüntülenirse çalışmayı durdurun ve satıcınızla iletişim kurun.

Kullanım önlemleri

- İletişim durumu zayıfsa, akıllı telefonunuzdan klimayı çalıştıramayabilirsiniz veya çalışma durumundaki herhangi bir değişiklik akıllı telefonunuza yansıtılamaz.
- Bu cihaz tarafından desteklenen Bluetooth iletişim mesafesi görüş hattında 10 m'dir. Engeller ve diğer radyo cihazları iletişim mesafesini kısaltabilir. Bu olursa sebebi ortadan kaldırın.

Bluetooth işlevinin kullanımı ile ilgili gereksinimler

■ Kullanılan frekans bandı

Bu cihaz 2,4 GHz bandında bir frekans kullanır. Diğer radyo cihazları aynı frekansı kullanabilir.

Diğer radyo cihazlarıyla radyo girişimini önlemek için bu cihazı kullanırken aşağıdakileri aklınızda bulundurun.

■ Radyo cihazlarının kullanımı konusunda dikkat edilecekler

Aşağıdaki eylemler yasalarla cezalandırılabilir.

- Bu cihazı sökmek veya değiştirmek
- Bu cihaza takılan uygunluk etiketini çıkarmak

Bu cihaz tarafından kullanılan frekans bandında, mikrodalga fırınlar gibi endüstriyel, bilimsel ve tıbbi cihazların yanı sıra bir lisans gereksinimi olmayan radyo istasyonları ve amatör radyo istasyonları (lisans gereksinimi olan) da çalıştırılır. (Bu kılavuzun geri kalanında bu radyo istasyonları "hedef radyo istasyonları" olarak anılacaktır.)

1. Bu cihazı kullanmadan önce, yakınlarda hedef radyo istasyonlarının çalıştırılmadığını kontrol edin.
2. Bu cihaz herhangi bir hedef radyo istasyonuna herhangi bir zararlı radyo girişimine neden olursa hemen bu cihazın konumunu değiştirin veya ilk önce radyo dalgaları kullanımını durdurun ve ardından girişimi önlemek için alınacak önlemler (ara bölmeler takmak gibi) hakkında bilgi almak için satıcınızla iletişim kurun.
3. Bu cihazda herhangi bir hedef radyo istasyonunda herhangi bir zararlı radyo girişimine neden olan bir sorun yaşarsanız satıcınıza başvurun.

■ Kullanım kısıtlamaları

- Bu cihaz yalnızca satın alındığı ülkede kullanılabilir.
- Toshiba Carrier, radyo işlevinin kullanımından ve kullanılmamasından kaynaklanan herhangi bir arıza hasar için hiçbir sorumluluk kabul etmez.
- Bu ürün radyo dalgalarını kullanır ve radyo dalgalarının etkilendiği bir yerde veya radyo dalgaları yayan bir cihazın yakınında kullanmak, iletişimi kesintiye uğratabilir veya yavaşlatabilir.
 - * Mikrodalga fırın
 - * Diğer Bluetooth radyo cihazları
 - * 2,4 GHz bandını kullanan diğer cihazlar (kablolu LAN'lar, dijital kablolu telefonlar, kablolu ses cihazları, oyun makineleri ve kişisel bilgisayar çevre birimleri gibi)
 - * Radyo dalgalarını kolayca yansıtan metal nesnelere vb.

Bluetooth radyo teknik özellikleri

- Standart: Bluetooth Sürümü 5.0 (Bluetooth Low Energy)
- İletişim modu: Kodlanmamış 1M PHY

Ticari markalar vb.

- Android ve Google Play, Google LLC'nin ticari markaları veya tescilli ticari markalarıdır.
- iPhone, Apple Inc.'in ABD ve diğer ülkelerde tescilli bir ticari markasıdır.
- App Store, Apple Inc.'in bir hizmet markasıdır.
- iOS, Apple Inc.'in tescilli bir işletim sisteminin adıdır. IOS, Cisco Systems, Inc.'in ve/veya bağlı şirketlerinin Amerika Birleşik Devletleri ve diğer ülkelerdeki tescilli ticari markası veya ticari markasıdır ve lisans altında kullanılır.
- Bluetooth® sözcük markası Bluetooth SIG, Inc. sahibi olduğu tescilli bir ticari markadır.
- QR Code, DENSO WAVE Incorporated'in tescilli bir ticari markasıdır.
- Ana metinde, tescilli ticari marka ® bazı konularda göz ardı edilmiştir.
- Bu belgede yer alan diğer adlar, şirket adları ve ürün adları ilgili şirketlerin ticari markaları veya tescilli ticari markalarıdır.

Ürün bilgileri

Üretici: Toshiba Carrier Corporation

Adres: 336 TADEHARA, FUJI-SHI,SHIZUOKA-KEN JAPAN

■ Radyo teknik özellikleri

Frekans aralığı: 2402-2480 MHz

Maksimum iletim gücü: 2,3 dBm e.i.r.p

Uzaktan kumanda ayarı

Satın alındığında, Bluetooth işlevi KAPALI durumdadır.

Bluetooth işlevini AÇIK duruma getirmek, akıllı telefon uygulamasını kullanılabilir hale getirir.

• NOT

- Uzaktan kumandanın temel işlemleri ile ilgili bilgi için uzaktan kumandanın Kullanıcı Kılavuzuna başvurun.
- Akıllı telefon uygulamasının nasıl kullanılacağı hakkında bilgi için akıllı telefon uygulamasının Kullanıcı Kılavuzuna başvurun.

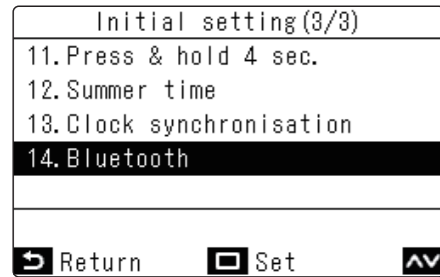
■ Bluetooth menüsü

- 1 Menüden “İlk ayar” ögesini seçin ve [] düğmesine basın.



- 2 [] ve [] düğmelerine basarak “Bluetooth”u seçin ve [] düğmesine basın.

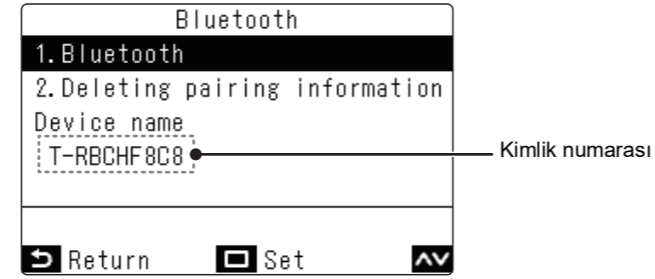
Bluetooth menüsü görünür.



■ Bluetooth

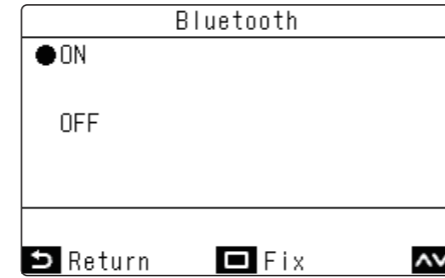
- 1 Bluetooth menüsünde, [] ve [] düğmelerine basarak “Bluetooth” ögesini seçin ve [] düğmesine basın.

Uzaktan kumanda kimlik numarası görünür.

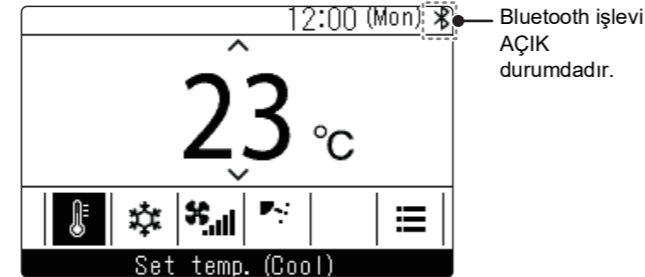


- 2 [] ve [] düğmelerine basarak “Açık” ögesini seçin ve [] düğmesine basın.

Bluetooth işlevi seçime göre AÇIK veya KAPALI duruma getirilir.



AÇIK durumdaysa ana ekranın sağ üst köşesinde bir simge görünür.



• NOT

Eşleştirme gerçekleştirmek için ana ekranda ayarları yapın.

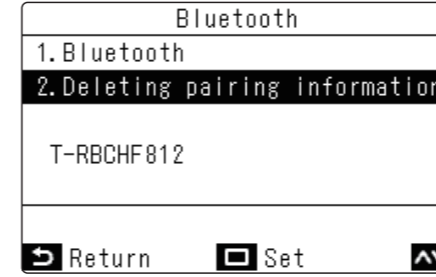
■ Eşleştirme bilgileri

Tüm kayıtlı eşleştirme bilgilerini silin.

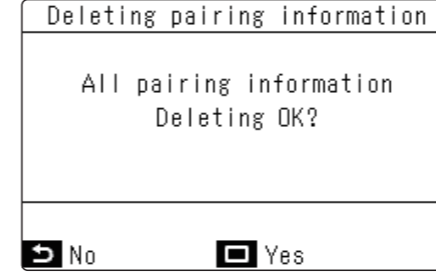
Yedi adede kadar eşleştirme bilgisi depolanabilir.

Yedi adet eşleştirme bilgisi ögesi aşılsa eşleştirme bilgisi öğeleri, en eski olandan başlayarak sırayla otomatik olarak silinecektir.

- 1 Bluetooth menüsünde [] ve [] düğmelerine basarak “Eşleştirme bilgileri” ögesini seçin ve [] düğmesine basın.



- 2 Mesajı kontrol edin ve [] düğmesine basın. [] ögesini seçmek, işlemin iptal edilmesine neden olur.



• NOT

Eşleştirme bilgilerini sildikten sonra, akıllı telefonunuzda eşleştirmeyi tekrar gerçekleştirmeniz gerekir.

Akıllı telefon uygulaması

■ Uygulamayı kullanmak için gereken öğeler

Akıllı Telefon (Android veya iPhone)

Özel uygulama (ücretsiz)

■ Lisans sözleşmesini kabul etmek ve özel uygulamayı indirmek

Kullanmadan önce

Wave Commu control, iOS ve Android OS akıllı telefonlara yönelik bir uygulamadır.

Wave Commu control, klimayı çalıştırmanıza, çalışma durumunu görüntülemenize ve akıllı telefonunuzdan çeşitli ayarları yapmanıza olanak sağlar.

Wave Commu control'ü kullanmak için aşağıdaki web sitesine bağlanın. Lisans sözleşmesini okuyun ve indirmeden önce sözleşmeyi kabul edin. Desteklenen uzaktan kumandaları, desteklenen akıllı telefonları ve lisans sözleşmesini aşağıdaki web sitesinde bulabilirsiniz.

Uygulamayı kullanmaya başlamadan önce web sitesindeki kullanıcı kılavuzu ile aşina olun.

https://www.toshiba-carrier.co.jp/global/appli/controller_application/index.htm

