

TOSHIBA

Käyttöohjeet

Malli: RBC-AWSU52-E**Langallisen kauko-ohjaimen Bluetooth®-toiminto**Kaupalliseen käyttöön 

Multilingual owner's manual



[Български] Изтегляне на Ръководство за потребителя / [Česky] Nahrání Uživatelská příručka / [Dansk] Download af Brugervejledning / [Deutsch] Bedienungsanleitung herunterladen / [Ελληνικά] Λήψη Εγχειρίδιο κατόχου / [English] Owner's Manual Download / [Español] Descarga del Manual del propietario / [Eesti] Kasutusjuhendi allalaadimine / [Suomi] Ladattava Käyttöopas / [Français] Téléchargement du Manuel du propriétaire / [Hrvatski] Preuzimanje Vlasničkog priručnika / [Magyar] Felhasználói kézikönyv letöltése / [Italiano] Scaricamento del Manuale dell'utilizzatore / [한국어] 사용자 설명서 다운로드 / [Latviešu] Lietotāja rokasgrāmata lejupielāde / [Lietuvių] Atsisiųskite savininko vadovą / [Norsk] Last ned Bruksanvisning / [Nederlands] Handleiding downloaden / [Polski] Pobranie Instrukcji użytkownika / [Português] Download do Manual do Proprietário / [Română] Descărcarea Manualului proprietarului / [Русский] Скачать Руководство пользователя / [Slovenská] Stiahnutie Uživatelskej príručky / [Slovenščina] Prenos Navodila za uporabo / [Svenska] Nerladdning av Bruksanvisning / [Türkçe] Kullanıcı Kılavuzu İndir / [中文] 用户手册下载

<https://www.toshiba-carrier.co.jp/global/manual/rbc-amsu52-e.htm>



- * Ennen kuin käytät RBC-AWSU52-E:n Bluetooth-toimintoa, katso neuvoa tästä ohjekirjasta.
- * Tietoa muista aiheista kuin Bluetooth-toiminnosta on saatavilla kauko-ohjaimen käyttöohjeista.
- * Lue tämä ohjekirja huolellisesti läpi ja varmista, että ymmärrät sen sisällön ennen tuotteen käyttöä.
- * Kun olet lukenut tämän käyttöoppaan, pidä se kaikkien käyttäjien saatavilla tulevaa käyttöä varten. Jos käyttäjä vaihtuu, muista luovuttaa tämä opas uudelle käyttäjälle.

Mitä voi tehdä



Voit esimerkiksi ohjata ilmastointilaitetta, tarkistaa toimintatilan, käynnistää ja pysäyttää toiminnan, vaihdella toimintatiloja ja asettaa huonelämpötilan älypuhelimestasi.

Turvallisuusohjeet




- Tässä osiossa käsitellään varotoimia, joista huolehtimalla estetään käyttäjään, muihin ihmisiin ja omaisuuteen kohdistuvia vahinkoja.
- ”Merkkien selitykset” sisältää vääranlaisesta käsittelystä johtuvien vaurioiden tasoluokitteluja, ja ”Symboleiden selitykset” sisältää symboleiden merkitykset.
- Katso tietoa ilmastointilaitteeseen liittyvistä turvallisuusohjeista ilmastointilaitteen omasta käyttöohjeesta.

Merkkien selitykset	
	Tämä ilmoittaa, että varoituksiin liittyvien ohjeistusten noudattamatta jättäminen voi johtaa vakavaan ruumiinvammaan (*1) tai hengenvaaraan, ellei tuotetta käsitellä oikein.
	Tämä ilmoittaa, että huomioihin liittyvien ohjeistusten noudattamatta jättäminen voi johtaa lievään ruumiinvammaan (*2) tai omaisuusvahinkoon (*3), ellei tuotetta käsitellä oikein.

- *1: Vakava ruumiinvamma voi sisältää seuraavat: näkökyvyn menetys, loukkaantuminen, palovammat, luunmurtumat, myrkytys ja muut henkilövahingot, joista jää jälkivaikutus ja jotka vaativat sairaalahoitoa tai pitkäaikaista potilashoittoa.
- *2: Keskivaikea vamma voi sisältää seuraavat: loukkaantuminen, palovammat, sähköisku ja muut loukkaantumiset, jotka eivät vaadi sairaalahoitoa tai pitkäaikaista potilashoittoa.
- *3: Omaisuuden vaurioituminen voi sisältää seuraavat: rakennusten ja kotiesineistön vaurioituminen ja kotieläimien sekä lemmikkien loukkaantuminen.

Symboleiden selitykset	
	⊘-merkki ilmoittaa kielletyn toimenpiteen. Kiellon varsinainen sisältö ilmoitetaan symbolin vieressä tai sisällä olevalla kuvalla tai tekstillä.
	Tämä ●-merkki ilmoittaa pakollisen toimenpiteen, joka on suoritettava. Ohjeiden varsinainen sisältö ilmoitetaan symbolin vieressä tai sisällä olevalla kuvalla tai tekstillä.


Varoitus



	Älä käytä kauko-ohjainta automaattisesti ohjattavien laitteiden, kuten automaattisten ovien tai palohälyttimien, lähellä. Kauko-ohjaimen radioaallot voivat vaikuttaa haitallisesti kyseisiin laitteisiin ja aiheuttaa onnettomuuden.
	Älä käytä kauko-ohjainta sairaaloissa tai paikoissa, joissa on lääkinnällisiä sähkölaitteita. Kauko-ohjaimen radioaallot voivat vaikuttaa haitallisesti kyseisiin laitteisiin ja aiheuttaa onnettomuuden.
	Älä käytä kauko-ohjainta paikoissa, joissa on ihmisiä, joilla on implantoitava sydämentahdistin tai rytminsiirtolaite. Kauko-ohjaimen radioaallot voivat vaikuttaa haitallisesti sydämentahdistimiin tms. aiheuttaen onnettomuuden.

Huomio




Jos haluat käyttää kauko-ohjainta paikasta, josta ilmastointilaitetta ei voi nähdä, tarkista turvallisuus riittävän ajoissa, koska et pysty tarkistamaan ilmastointilaitteen, sen ympäristön ja huoneessa olevien ihmisten tilanteita.

<Tarkistus etukäteen (ollessasi huoneessa)>

	Tarkista muiden henkilöiden mahdollisesti tekemät asetukset, kuten ajastinvaraukset. Odottamattomat käynnistykset ja pysäytykset voivat saada ihmiset voimaan huonosti.
---	---

	Tarkista, vaikuttaako ilmastointilaitte normaaliilta. Ellei laite toimi normaalisti, seurauksena voi olla savun muodostumista tai tulipalon syttyminen.
	Tarkista, etteivät ilmavirtauksen muutokset vaikuta haitallisesti huoneisiin (ettei ole helposti paikoiltaan lennähteleviä esineitä). Ilmavirtaus voi saada esineet putoamaan ja aiheuttamaan tulipalon, loukkaantumisen ja koti-irtaimiston vaurioitumisen.

<Käyttöä edeltävä tai sen aikainen tarkistaminen oltaessa paikassa, josta ilmastointilaitetta ei voi nähdä>

	Jos tiedät, että huoneessa on ihmisiä, kerro heille, että käytät ilmastointilaitetta. • Jos joku seisoo jalkaralla tai vastaavalla, äkkikäynnistykset ja -pysähdykset saattavat yllättää heidät ja saada heidät putoamaan tai kaatumaan. Sisä- ja ulkolämpötilojen äkillinen muutos voi myös saada ihmiset voimaan huonosti. • Kauko-ohjaimesta käsin voi myös säätää lämpötilaa ja sammuttaa ilmastointilaitteen.
	Älä käytä kauko-ohjainta huoneen ulkopuolella, jos paikalla on ihmisiä, jotka eivät osaa käyttää sitä itse, kuten pikkulapset, vammaiset henkilöt ja vanhukset. Sisä- ja ulkolämpötilojen äkilliset muutokset voivat saada heidät voimaan huonosti.
	Tarkista ilmastointilaitteen asetukset ja toimintatila usein älypuhelimesta. • Sisä- ja ulkolämpötilojen äkilliset muutokset voivat saada ihmiset voimaan huonosti. • Jos virhekoodi tulee näkyviin, pysäytä toiminta ja ota yhteyttä jälleenmyyjään.

Käyttöhuomiot

- Jos tiedonsiirtotilanne on huono, ilmastointilaitetta ei ehkä pysty ohjaamaan älypuhelimesta eivätkä toimintatilan muutokset välttämättä näy vastaavasti älypuhelimessa.
- Tämän laitteen tukema Bluetooth-tiedonsiirron pituus on 10 m näköakselilla. Esteet ja muut radiolaitteet saattavat lyhentää tiedonsiirtoetäisyyttä. Jos näin käy, poista ongelman aiheuttaja.

Bluetooth-toiminnon käyttövaatimukset

■ Käytettävä taajuuskaista

Tämä laite käyttää taajuutta 2,4 GHz:n kaistalla. Muut radiolaitteet saattavat käyttää samaa taajuutta. Muihin radiolaitteisiin liittyvät radiohäiriöt voi välttää pitämällä mielessä seuraavat asiat laitteen käytön aikana.

■ Radiolaitteiden käyttöä koskevat huomiot

Seuraavat toimenpiteet saattavat olla lain mukaan rangaistavia.

- Laitteen purkaminen osiin tai muokkaaminen
- Laitteeseen kiinnitetyn vaatimustenmukaisuusmerkinnän poistaminen

Tämän laitteen käyttämällä taajuusalueella käytetään teollisia, tieteellisiä ja lääkinnällisiä laitteita, kuten mikroaaltouuneja, sekä radioasemia, joilta ei edellytetä lupaa, ja amatööriradioasemia (luvan tarvitsevat radioasemat). (Näihin radioasemiin viitataan nimellä ”kohderadioasemat” tämän ohjekirjan loppuosassa.)

1. Tarkista ennen laitteen käyttöä, ettei lähistöllä operoida kohderadioasemia.
2. Jos tämä laite aiheuttaa haitallisia radiohäiriöitä mille tahansa kohderadioasemalle, vaihda joko tämän laitteen sijaintipaikkaa välittömästi tai lopeta ensin radioaaltojen käyttö ja ota sitten yhteyttä jälleenmyyjään kysyäksesi neuvoa toimista, joilla häiriö voidaan välttää (kuten välilevyjen asentaminen).
3. Jos tämän laitteen kanssa ilmenee ongelmia, jotka aiheuttavat haitallisia radiohäiriöitä mille tahansa kohderadioasemalle, ota yhteyttä jälleenmyyjään.

■ Käyttörajoitukset

- Tätä laitetta voi käyttää vain siinä maassa, josta se on ostettu.
- Toshiba Carrier ei ole vastuussa mistään satunnaisista vahingoista, jotka johtuvat radiotoiminnon käytöstä tai käyttökelvottomuudesta.
- Tuote käyttää radioaaltoja, ja sen käyttäminen paikassa, jossa radioaaltoihin kohdistuu vaikutuksia, tai radioaaltoja lähettävän laitteen lähellä saattaa keskeyttää tai hidastaa tiedonsiirtoa.
 - * Mikroaaltouuni
 - * Muut Bluetooth-radiolaitteet
 - * Muut 2,4 GHz:n taajuuskaistaa käyttävät laitteet (kuten langattomat LAN-verkot, digitaaliset langattomat puhelimet, langattomat äänilaitteet, pelikoneet ja tietokoneen oheislaitteet)
 - * Metalliesineet, jotka todennäköisesti heijastavat radioaaltoja, tms.

Bluetooth-radion tekniset tiedot

- Vakiomuotoinen: Bluetooth-versio 5.0 (Bluetooth Low Energy)
- Tiedonsiirtotila: Koodaamaton 1M PHY

Tavaramerkit yms.

- Android ja Google Play ovat Google LLC:n tavaramerkkejä tai rekisteröityjä tavaramerkkejä.
- iPhone on Apple Inc:n Yhdysvalloissa ja muissa maissa rekisteröity tavaramerkki.
- App Store on Apple Inc:n palvelumerkki.
- iOS on Apple Inc:n patentoidun käyttöjärjestelmän nimi. IOS on rekisteröity tavaramerkki tai Cisco Systems, Inc:n ja/tai sen tytäryhtiöiden tavaramerkki Yhdysvalloissa ja muissa maissa, ja sitä käytetään lisenssillä.
- Bluetooth®-sanamerkki on Bluetooth SIG, Inc:n omistama rekisteröity tavaramerkki.
- QR Code on DENSO WAVE Incorporatedin rekisteröity tavaramerkki.
- Päätekstissä rekisteröity tavaramerkki ® on jätetty pois joistakin kohdista.
- Muut tämän asiakirjan sisältämät nimet, yritysnimet ja tuotenimet ovat vastaavien yritysten tavaramerkkejä tai rekisteröityjä tavaramerkkejä.

Tuotetiedot

Valmistaja: Toshiba Carrier Corporation
Osoite: 336 TADEHARA, FUJI-SHI, SHIZUOKA-KEN JAPAN

Radion tekniset tiedot

Taajuusalue: 2 402–2 480 MHz
Enimmäislähetysteho: 2,3 dBm EIRP

Kauko-ohjaimen asetus

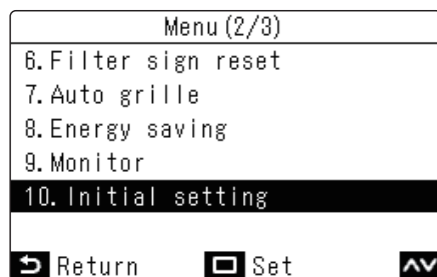
Ostohetkellä Bluetooth-toiminto on POIS PÄÄLTÄ.
Kun Bluetooth-toiminto laitetaan PÄÄLLE, älypuhelimesta tulee käyttökelpoinen.

HUOMAA

- Tietoa kauko-ohjaimen perustoiminnoista on saatavilla kauko-ohjaimen käyttöohjeista.
- Tietoa älypuhelinsovelluksen käyttötavoista on saatavilla älypuhelinsovelluksen käyttöohjeista.

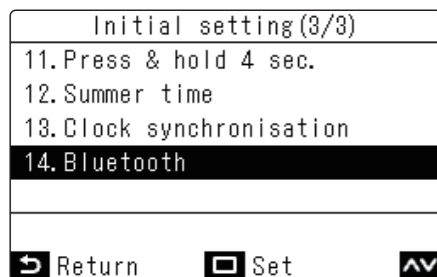
Bluetooth-valikko

- 1 Valitse Menu-valikosta "Initial setting" ja paina []-painiketta.



- 2 Valitse "Bluetooth" painamalla []- ja []-painikkeita ja paina sitten []-painiketta.

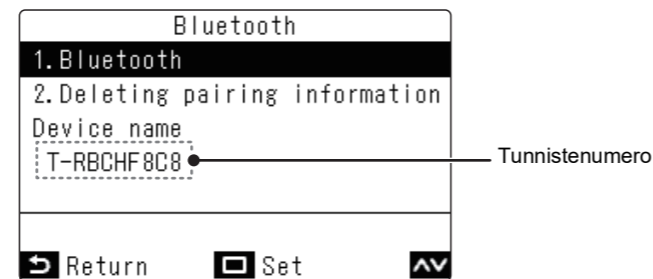
Bluetooth-valikko tulee esiin.



Bluetooth

- 1 Paina Bluetooth-valikon painikkeita [] ja [], jotta voit valita kohdan "Bluetooth" ja paina []-painiketta.

Kauko-ohjaimen tunnistenumero ilmestyy näkyviin.

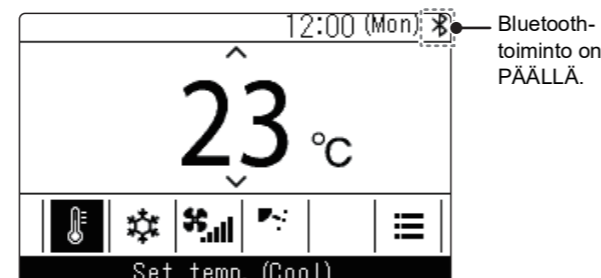


- 2 Valitse "ON" painamalla []- ja []-painikkeita ja paina sitten []-painiketta.

Bluetooth-toiminto laitetaan PÄÄLLE tai POIS PÄÄLTÄ valinnan mukaan.



Jos se on PÄÄLLÄ, kuvake ilmestyy näkyviin päänäytön oikeaan yläkulmaan.



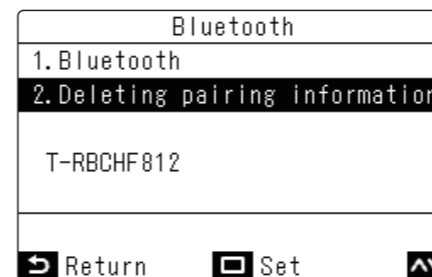
HUOMAA

Muodosta laitepari tekemällä asetukset päänäytöllä.

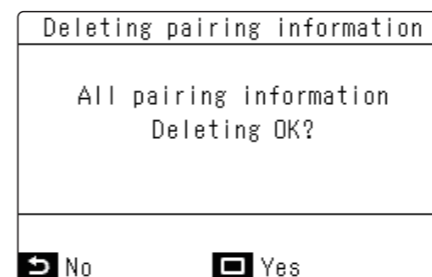
Deleting pairing information

Poista kaikki rekisteröidyt pariliitostiedot.
Enintään seitsemän pariliitostietoa voidaan tallentaa.
Jos pariliitostietoja on enemmän kuin seitsemän, pariliitostietojen kohtia poistetaan automaattisesti järjestyksessä vanhimmasta alkaen.

- 1 Paina Bluetooth-valikon painikkeita [] ja [], valitse "Deleting pairing information" ja paina []-painiketta.



- 2 Tarkista viesti ja paina []-painiketta. []-painikkeen valitseminen peruuttaa toiminnon.



HUOMAA

Kun pariliitostiedot on poistettu, laitepari täytyy muodostaa uudelleen älypuhelimella.

Älypuhelinsovellus

Sovelluksen käyttöön tarvittavat asiat

Älypuhelin (Android tai iPhone)
Tähän käyttöön tarkoitettu sovellus (maksuton)

Lisenssisopimuksen hyväksyminen ja asiaankuuluvan sovelluksen lataaminen

Ennen käyttöä

Wave Commu control on iOS- ja Android OS -älypuhelimille tarkoitettu aaltotiedonsiirron ohjaussovellus.
Wave Commu control -aaltotiedonsiirron ohjaussovelluksella on mahdollista ohjata ilmastointilaitetta, tuoda toimintatila näkyviin ja tehdä erilaisia asetuksia älypuhelimesta käsin.

Jos haluat käyttää Wave Commu controlia siirry alla olevalle verkkosivustolle. Lue lisenssisopimus läpi ja hyväksy se ennen lataamista. Tuetut kauko-ohjaimet, tuetut älypuhelimet ja lisenssisopimus sisältyvät alla olevaan verkkosivustoon. Tutustu verkkosivustolla olevaan käyttöoppaaseen ennen sovelluksen käytön aloittamista.

https://www.toshiba-carrier.co.jp/global/appli/controller_application/index.htm

