


**TOSHIBA**

# Bruksanvisning

**Modell: RBC-AWSU52-E****Bluetooth®-funksjon for kablet fjernkontroll**For kommersiell bruk 

## Multilingual owner's manual



[Български] Изтегляне на Ръководство за потребителя / [Česky] Nahrání Uživatelská příručka / [Dansk] Download af Brugervejledning / [Deutsch] Bedienungsanleitung herunterladen / [Ελληνικά] Λήψη Εγχειρίδιο κατόχου / [English] Owner's Manual Download / [Español] Descarga del Manual del propietario / [Eesti] Kasutusjuhendi allalaadimine / [Suomi] Ladattava Käyttöohje / [Français] Téléchargement du Manuel du propriétaire / [Hrvatski] Preuzimanje Vlasničkog priručnika / [Magyar] Felhasználói kézikönyv letöltése / [Italiano] Scaricamento del Manuale dell'utilizzatore / [한국어] 사용자 설명서 다운로드 / [Latviešu] Lietotāja rokasgrāmata lejupielāde / [Lietuvių] Atsisiųskite savininko vadovą / [Norsk] Last ned Bruksanvisning / [Nederlands] Handleiding downloaden / [Polski] Pobranie Instrukcji użytkownika / [Português] Download do Manual do Proprietário / [Română] Descărcarea Manualului proprietarului / [Русский] Скачать Руководство пользователя / [Slovenská] Stiahnutie Uživatelskej príručky / [Slovenščina] Prenos Navodila za uporabo / [Svenska] Nerladdning av Bruksanvisning / [Türkçe] Kullanıcı Kılavuzu İndir / [中文] 用户手册下载

<https://www.toshiba-carrier.co.jp/global/manual/rbc-amsu52-e.htm>



- \* Se denne bruksanvisningen før du bruker Bluetooth-funksjonen til RBC-AWSU52-E.
- \* For informasjon om andre funksjoner enn Bluetooth-funksjonen, se bruksanvisningen for fjernkontrollen.
- \* Les nøye gjennom denne bruksanvisningen, og sørg for at du forstår den før du bruker dette produktet.
- \* Etter at du har lest denne bruksanvisningen, oppbevar den tilgjengelig for alle brukere for senere bruk. Hvis brukeren endrer seg, sørg for å gi denne bruksanvisningen til den nye brukeren.

## Hva du kan gjøre


Du kan for eksempel betjene klimaanlegget, kontrollere driftsstatusen, starte og stoppe driften, bytte mellom driftsmodi og stille inn romtemperaturen fra smarttelefonen din.

## Sikkerhetsregler




- Dette avsnittet inneholder forholdsregler som må tas for å forhindre skade på brukeren, andre personer og eiendom.
- "Forklaring av indikasjoner" inneholder klassifikasjoner av graden av skade som kan forårsakes på grunn av feil håndtering, og "Forklaring av symboler" inneholder forklaring på symboler.
- For informasjon om sikkerhetsregler knyttet til klimaanlegget, se bruksanvisningen for selve klimaanlegget.

Forklaring av indikasjoner	
	Dette indikerer at manglende overholdelse av instruksjonene i advarslene kan føre til alvorlig kroppsskade (*1) eller tap av liv hvis produktet håndteres på feil måte.
	Dette indikerer at manglende overholdelse av instruksjonene i forholdsreglene kan føre til alvorlig personskade (*2) eller skade på eiendom (*3) hvis produktet håndteres på feil måte.

- \*1: Alvorlig personskade kan bety tap av syn, skader, brannskader, elektrisk støt, brudd, forgiftning og andre skader som gir ettervirkninger og skader som krever sykehusinnleggelse eller langvarig behandling på en poliklinikk.
- \*2: Moderate personskader kan bety skader, brannskader, elektrisk støt og andre skader som ikke krever sykehusinnleggelse eller langvarig behandling på en poliklinikk.
- \*3: Skade på eiendom betyr skade på eksisterende bygg, innbo, husdyr og kjæledyr.

Forklaring av symboler	
	⊘-symbolet indikerer en forbudt handling. Det faktiske innholdet i forbudet er angitt med et bilde eller tekst plassert inne i eller ved siden av symbolet.
	Dette ●-symbolet indikerer en obligatorisk handling, en handling som må utføres. Det faktiske innholdet i instruksjonene er angitt med et bilde eller tekst plassert inne i eller ved siden av symbolet.


## ⚠ Advarsel



	<b>Ikke bruk fjernkontrollen i nærheten av automatiske kontrollenheter som automatiske dører og brannalarmer.</b> Radiobølgene fra fjernkontrollen kan ha en negativ effekt på slike enheter og forårsake en ulykke.
	<b>Ikke bruk fjernkontrollen på sykehus eller på steder der det finnes elektromedisinsk utstyr.</b> Radiobølgene fra fjernkontrollen kan ha en negativ effekt på slike enheter og forårsake en ulykke.
	<b>Ikke bruk fjernkontrollen på steder der det er personer med implanterte pacemakere eller defibrillatorer.</b> Radiobølgene fra fjernkontrollen kan ha en negativ effekt på pacemakere o.l. og forårsake en ulykke.

## ⚠ Forsiktig

**Hvis du vil bruke fjernkontrollen fra en posisjon der du ikke kan se klimaanlegget, må du kontrollere sikkerheten tilstrekkelig på forhånd fordi du ikke kan kontrollere situasjonene til klimaanlegget, omgivelsene og personene i rommet.**

**<Forhåndskontroller (mens du er i rommet)>**

	<b>Kontroller eventuelle innstillinger som er foretatt av andre personer, for eksempel timer-reservasjoner.</b> Uventet start og stopp av anlegget kan føre til at folk blir syke.
---	---

	<b>Kontroller at klimaanlegget fungerer normalt.</b> Hvis det ikke fungerer normalt, kan det forårsake røyk, tenning eller brann.
	<b>Kontroller at endringer i luftstrømmens retning ikke påvirker rommet negativt (f.eks. ingen gjenstander som lett sprer seg).</b> Gjenstander kan falle på grunn av luftstrømmen og forårsake brann, personskade eller skade på husholdningsartikler.

**<Kontroller før bruk fra en posisjon der du ikke kan se klimaanlegget og under drift>**

	<b>Hvis du vet at det er folk i rommet, må du fortelle dem at du vil betjene klimaanlegget.</b> • Hvis noen står på en krakk eller noe lignende, kan plutselig start eller stopp av anlegget overraske dem, noe som kan føre til at de faller eller velter. Raske endringer i inne- og utetemperaturer kan også føre til at folk blir syke. • Du kan også justere temperaturen og stoppe klimaanlegget fra selve fjernkontrollen.
	<b>Ikke bruk fjernkontrollen utenfor rommet hvis det er personer som selv ikke kan betjene anlegget i rommet, slik som spedbarn, mennesker med funksjonshemninger og eldre.</b> <b>Raske endringer i inne- og utetemperaturer kan føre til at de blir syke.</b>
	<b>Kontroller regelmessig innstillingene og driftsstatusen til klimaanlegget på smarttelefonen.</b> • Raske endringer i inne- og utetemperaturer kan føre til at folk blir syke. • Hvis en feilkode vises, må du stoppe driften og kontakte forhandleren din.

## Forholdsregler ved bruk

- Hvis kommunikasjonsstatusen er dårlig, kan det hende at du ikke kan betjene klimaanlegget fra smarttelefonen din, eller at endringer i driftsstatusen ikke gjenspeiles på smarttelefonen.
- Rekkevidden til Bluetooth-kommunikasjonen som støttes av denne enheten er 10 m i en synslinje. Hindringer og annet radioutstyr kan forkorte kommunikasjonsavstanden. Hvis dette skjer, fjerner du årsaken.

## Krav til bruk av Bluetooth-funksjonen

### ■ Frekvensbånd brukt

Denne enheten kommuniserer på 2,4 GHz-båndet. Andre radioenheter kan bruke samme frekvens. For å forhindre radiointerferens med andre radioenheter, vær oppmerksom på følgende når du bruker denne enheten.

### ■ Forholdsregler ved bruk av radioutstyr

- Følgende handlinger kan straffes ved lov.
- Demontere eller modifisere denne enheten
  - Fjerne samsvarsetiketten som er festet på denne enheten

Frekvensbåndet som brukes av denne enheten, brukes også av industrielle, vitenskapelige og medisinske enheter, som mikrobølgeovner, samt radiostasjoner som ikke krever lisens og amatørradiostasjoner (radiostasjoner som krever lisens). (Disse radiostasjonene kalles "målradiostasjoner" i resten av denne bruksanvisningen.)

1. Før du bruker denne enheten, må du kontrollere at målradiostasjoner ikke er i bruk i nærheten.
2. Hvis denne enheten forårsaker skadelig radiointerferens med en hvilken som helst målradiostasjon, må du enten endre plasseringen av denne enheten umiddelbart eller stoppe bruken av radiobølger først, og deretter kontakte forhandleren for å undersøke nødvendige tiltak for å unngå forstyrrelser (som for eksempel å installere partisjoner).
3. Hvis du har problemer med denne enheten som forårsaker skadelige radioforstyrrelser på noen målradiostasjon, må du kontakte forhandleren din.

## ■ Begrensninger på bruk

- Denne enheten må kun brukes i innkjøpslandet.
- Toshiba Carrier skal ikke påta seg noe ansvar for eventuelle følgeskader som skyldes bruk og manglende driftsevne av radiofunksjonen.
- Produktet bruker radiobølger, og bruker du den på et sted der radiobølgene påvirkes eller nær en enhet som sender ut radiobølger, kan kommunikasjonen bli avbrutt eller sakke ned.
  - \* Mikrobølgeovn
  - \* Andre Bluetooth-radioenheter
  - \* Andre enheter som bruker 2,4 GHz-båndet (som trådløse nettverk, digitale trådløse telefoner, trådløse lydenheter, spillmaskiner og eksterne PC-enheter)
  - \* Metallobjekter som lett reflekterer radiobølger osv.

### Bluetooth-radiospesifikasjoner

- Standard: Bluetooth-versjon 5.0 (Bluetooth Low Energy)
- Kommunikasjonsmodus: Ukodet 1M PHY

### Varemerker osv.

- Android og Google Play er varemerker eller registrerte varemerker som tilhører Google LLC.
- iPhone er et varemerke som tilhører Apple Inc., som er registrert i USA og andre land.
- App Store er et tjenestemerke for Apple Inc.
- iOS er navnet på et proprietært operativsystem som tilhører Apple Inc. iOS er et registrert varemerke eller varemerke som tilhører Cisco Systems, Inc., og/eller dets datterselskaper i USA og andre land, og brukes under lisens.
- Bluetooth®-ordmerket er et registrert varemerke som eies av Bluetooth SIG, Inc.
- QR Code er et registrert varemerke som tilhører DENSO WAVE Incorporated.
- I hovedteksten utelates det registrerte varemerkessymboler på noen steder.
- Andre navn, firmanavn og produktnavn i dette dokumentet er varemerker eller registrerte varemerker som tilhører sine respektive selskaper.

# Produktinformasjon

Produsent: Toshiba Carrier Corporation  
Adresse: 336 TADEHARA, FUJI-SHI, SHIZUOKA-KEN  
JAPAN

## ■ Radiospesifikasjoner

Frekvensområde: 2 402-2 480 MHz  
Maksimal overføringseffekt: 2,3 dBm e.i.r.p

## Fjernkontrollinnstilling

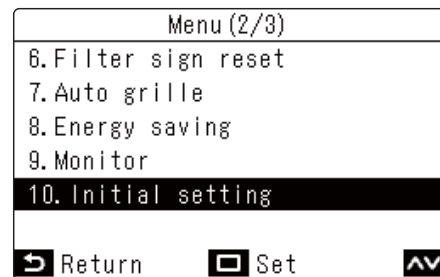
Bluetooth-funksjonen er slått AV når du kjøper den.  
Når du slår PÅ Bluetooth-funksjonen, blir smarttelefonappen brukbar.

### • MERKNAD

- For informasjon om grunnleggende bruk av fjernkontrollen, se bruksanvisningen for fjernkontrollen.
- For informasjon om bruk av smarttelefonappen, se bruksanvisningen for smarttelefonappen.

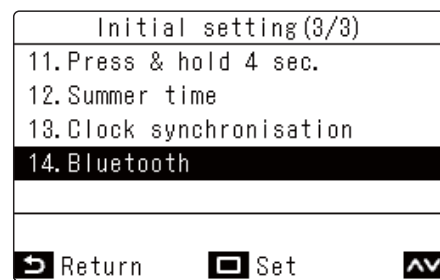
## ■ Bluetooth-meny

- 1 Fra "Menu", velg "Initial setting" og trykk på [  ].



- 2 Trykk på [  ] og [  ] for å velge "Bluetooth" og trykk på [  ].

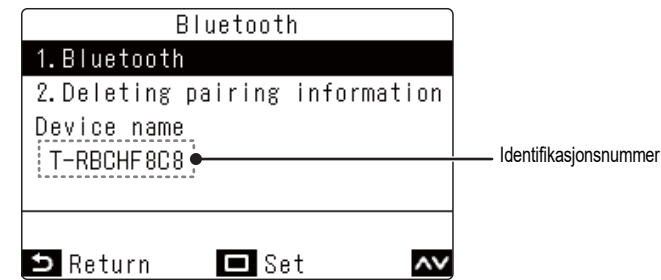
Bluetooth-menyen vises.



## ■ Bluetooth

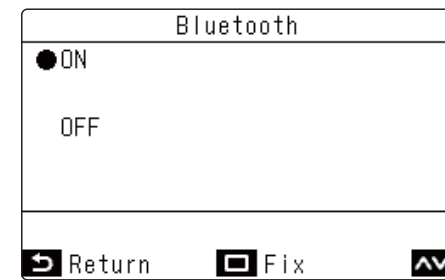
- 1 På Bluetooth-menyen, trykk på [  ] og [  ] for å velge "Bluetooth" og trykk på [  ].

Identifikasjonsnummeret til fjernkontrollen vises.

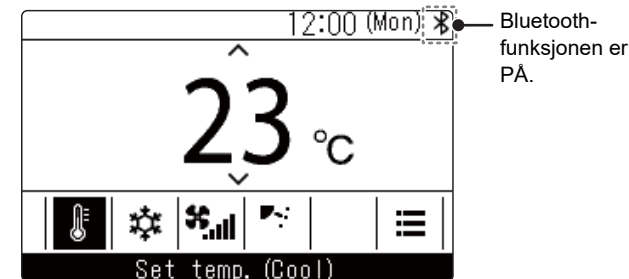


- 2 Trykk på [  ] og [  ] for å velge "ON" og trykk på [  ].

Bluetooth-funksjonen blir slått PÅ eller AV i henhold til valget.



Hvis den er PÅ, vises et ikon øverst til høyre på hovedskjermen.



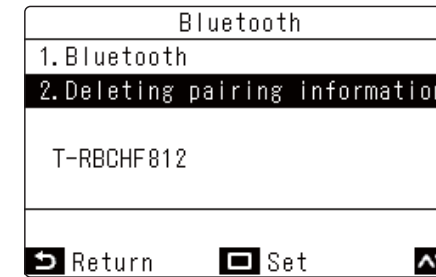
### • MERKNAD

For å utføre paring, foreta innstillingene på hovedskjermen.

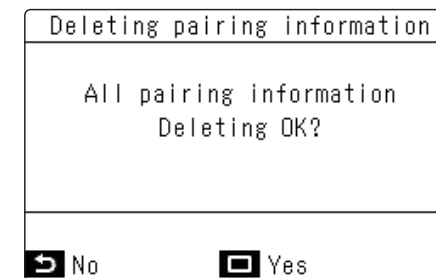
## ■ Deleting pairing information

Slett eventuell registrert paringsinformasjon.  
Opptil syv elementer med paringsinformasjon kan lagres.  
Hvis syv elementer med paringsinformasjon overskrides, vil elementene med paringsinformasjon automatisk slettes i rekkefølge, fra og med det eldste elementet først.

- 1 På Bluetooth-menyen, trykk på [  ] og [  ], velg "Deleting pairing information" og trykk på [  ].



- 2 Sjekk meldingen og trykk på [  ].  
Hvis du velger [  ], avbrytes operasjonen.



### • MERKNAD

Når du har slettet paringsinformasjon, må du utføre paring på nytt på smarttelefonen.

# Smarttelefonapp

## ■ Du behøver følgende for å bruke appen

Smarttelefon (Android eller iPhone)  
Dedikert applikasjon (gratis)

## ■ Samtykke til lisensavtalen og nedlasting av den dedikerte appen

### Før bruk

Wave Commu control er en applikasjon for iOS- og Android OS-smarttelefoner.

Wave Commu control lar deg betjene klimaanlegget, vise driftsstatusen og foreta forskjellige innstillinger fra smarttelefonen din.

For å bruke Wave Commu control må du koble til nettstedet nedenfor. Les gjennom lisensavtalen før du laster ned.

Støttede fjernkontroller, støttede smarttelefoner og lisensavtalen finnes på nettstedet nedenfor.

Gjør deg kjent med bruksanvisningen på nettstedet før du begynner å bruke appen.

[https://www.toshiba-carrier.co.jp/global/appli/controller\\_application/index.htm](https://www.toshiba-carrier.co.jp/global/appli/controller_application/index.htm)

