

TOSHIBA Lietotāja rokasgrāmata Modelis: RBC-AWSU52-E

Tālvadības ierīces ar vadiem Bluetooth® funkcija Komerciālai lietošanai Bluetooth®

Multilingual owner's manual



[Български] Изтегляне на Ръководство за потребителя / [Česky] Nahrání Uživatelská příručka / [Dansk] Download af Brugervejledning / [Deutsch] Bedienungsanleitung herunterladen / [Ελληνικά] Λήψη Εγχειρίδιο κατόχου / [English] Owner's Manual Download / [Español] Descarga del Manual del propietario / [Eesti] Kasutusjuhendi allalaadimine / [Suomi] Ladattava Käyttöopas / [Français] Téléchargement du Manuel du propriétaire / [Hrvatski] Preuzimanje Vlasničkog priručnika / [Magyar] Felhasználói kézikönyv letöltése / [Italiano] Scaricamento del Manuale dell'utilizzatore / [한국어] 사용자 설명서 다운로드 / [Latviešu] Lietotāja rokasgrāmata lejupielāde / [Lietuvių] Atsisiųskite savininko vadovą / [Norsk] Last ned Bruksanvisning / [Nederlands] Handleiding downloaden / [Polski] Pobranie Instrukcji użytkownika / [Português] Download do Manual do Proprietário / [Română] Descărcarea Manualului proprietarului / [Русский] Скачать Руководство пользователя / [Slovenská] Stiahnutie Uživatelskej príručky / [Slovenščina] Prenos Navodila za uporabo / [Svenska] Nerladdning av Bruksanvisning / [Türkçe] Kullanıcı Kılavuzu İndir / [中文] 用户手册下载

<https://www.toshiba-carrier.co.jp/global/manual/rbc-amsu52-e.htm>

- * Iekams lietot RBC-AWSU52-E Bluetooth funkciju, izlasiet šo rokasgrāmatu.
- * Informāciju par vienumiem, kas nav Bluetooth funkcija, skatiet tālvadības pults lietotāja rokasgrāmatā.
- * Iekams lietot šo produktu, lūdzam uzmanīgi izlasīt šo rokasgrāmatu un pārliecinieties, ka to saprotat.
- * Pēc šīs rokasgrāmatas izlasīšanas nodrošiniet, lai tā būtu pieejama visiem lietotājiem turpmākām uzziņām. Ja mainās lietotājs, šo rokasgrāmatu noteikti nododiet jaunam lietotājam.

Ko jūs varat darīt

Jūs varat no viedtālruņa, piemēram, darbināt gaisa kondicionieri, pārbaudīt darbības statusu, sākt un apturēt darbību, pārslēgties starp darbības režīmiem un iestatīt telpas temperatūru.

Drošības pasākumi

- Šajā sadaļā aprakstīti piesardzības pasākumi, kas jāveic, lai nepieļautu kaitējuma radīšanu lietotājam, citiem cilvēkiem un īpašumam.
- Sadaļa „Norāžu paskaidrojumi” satur bojājumu, kuru cēlonis ir nepareiza apiešanās, klasifikāciju, bet sadaļa „Simbolu paskaidrojumi” satur paskaidro simbolu nozīmi.
- Informāciju par drošības pasākumiem, kas attiecas uz gaisa kondicionieri, skatiet attiecīgā gaisa kondicioniera lietotāja rokasgrāmatā.

| Norāžu paskaidrojumi | |
|----------------------|---|
| | Tas norāda, ka brīdinājumā sniegto norādījumu neievērošana vai nepareiza rīkošanās ar produktu var būt smagu miesas bojājumu (*1) vai nāves cēlonis. |
| | Tas norāda, ka piesardzības brīdinājumu neievērošana var būt vidēju miesas bojājumu (*2) vai īpašuma bojājumu (*3) cēlonis, ja ar produktu rīkojas nepareizi. |

- *1: Smagi miesas bojājumi ietver redzes zaudēšanu, savainojumus, apdegumus, elektrošoku, kaulu lūzumus, saindēšanos un citas traumas, kuras atstāj sekas un ievainojumus, kam nepieciešama ārstēšana slimnīcā vai ilgstoša ambulatora ārstēšana.
- *2: Vidēji miesas bojājumi ietver savainojumus, apdegumus, elektrošoku un citas traumas, kuru ārstēšanai nav nepieciešama ārstēšana slimnīcā vai ilgstoša ambulatora ārstēšana.
- *3: Īpašumam nodarīti zaudējumi ietver ēkām, personiskās lietošanas priekšmetiem, mājlopiem un mājdzīvniekiem nodarītus zaudējumus.

| Simbolu paskaidrojumi | |
|-----------------------|--|
| | Zīme norāda uz aizliegtu darbību. Aizlieguma faktiskais saturs ir norādīts ar attēlu vai tekstu, kas ievietots simbola iekšienē vai tam līdzās. |
| | Šī zīme norāda uz obligātu darbību, tas ir, uz obligāti izpildāmu darbību. Instrukciju faktiskais saturs ir norādīts ar attēlu vai tekstu, kas ievietots simbola iekšienē vai tam līdzās. |

| ⚠ Brīdinājums | |
|---------------|--|
| | Nedarbiniet tālvadības pulti automātisko vadības ierīču, piemēram, automātisko durvju un ugunsgrēka signalizācijas sistēmu tuvumā. Tālvadības pults radioviļņi var negatīvi ietekmēt šādu ierīču darbību un izraisīt negadījumu. |
| | Nelietojiet tālvadības pulti slimnīcās vai vietās, kurās ir uzstādītas elektriskās medicīniskās ierīces. Tālvadības pults radioviļņi var negatīvi ietekmēt šādu ierīču darbību un izraisīt negadījumu. |
| | Nedarbiniet tālvadības pulti vietās, kur uzturas cilvēki ar implantētiem elektrokardiosimulatoriem un defibrilatoriem. Tālvadības pults radioviļņi var negatīvi ietekmēt elektrokardiosimulatoru u.tml. ierīču darbību un izraisīt negadījumu. |

| ⚠ Uzmanību | |
|------------|---|
| | Ja vēlaties vadīt tālvadības pulti no vietas, no kuras nav redzams gaisa kondicionētājs, savlaicīgi pārbaudiet drošību, jo nav iespējams kontrolēt gaisa kondicionētāja stāvokli, tā apkārtni un telpā esošos cilvēkus. <Iepriekšēja pārbaude (atrodieties telpā)> |
| | Pārbaudiet, vai nav citu cilvēku veikti iestatījumi, piemēram, taimera iestatījumi. Negaidītas palaišanas un apturēšana var būt cilvēku saslimšanas cēlonis. |

| | |
|--|--|
| | Pārbaudiet, vai gaisa kondicionieris ir normālā darbības stāvoklī. Ja tas nav normāls, ierīce var dūmot, aizdegties, vai arī var izcelties ugunsgrēks. |
| | Pārbaudiet, vai gaisa plūsmas izmaiņas negatīvi neietekmēs telpu (vai nav viegli izkliešamu priekšmetu). Priekšmeti gaisa plūsmas ietekmē var nokrist, izraisot ugunsgrēku, savainojumus, kā arī radīt kaitējumu mājdzīvniekiem. |

<Pārbaude pirms darbināšanas no vietas, no kuras gaisa kondicionētājs nav redzams, un tā darbības laikā>

| | |
|--|---|
| | Ja zināt, ka telpā uzturas cilvēki, informējiet viņus, ka darbināsi gaisa kondicionieri. • Ja kāds stāv uz ķebļa vai kaut kā tamlīdzīga, pēkšņa ierīces palaišana un apturēšana var viņu pārsteigt, un viņš var nokrist vai apgāzties. Arī pēkšņas iekšējuma un āra temperatūras izmaiņas var būt cilvēku saslimšanas cēlonis. • Jūs varat arī, darbinot tālvadības pulti, regulēt temperatūru un apturēt gaisa kondicionieri. |
| | Nedarbiniet tālvadības pulti ārpus telpas, ja telpā ir cilvēki, kas to nevar darbināt paši, piemēram, zīdaiņi, invalīdi un veci cilvēki. Pēkšņas iekšējuma un āra temperatūras izmaiņas var būt cilvēku saslimšanas cēlonis. |
| | Viedtālrunī bieži pārbaudiet gaisa kondicionētāja iestatījumus un darbības statusu. • Pēkšņas iekšējuma un āra temperatūras izmaiņas var būt cilvēku saslimšanas cēlonis. • Ja tiek parādīts kļūdas kods, apturiet darbību un sazinieties ar izplatītāju. |

Brīdinājumi par lietošanu

- Ja ir slikts komunikāciju statuss, iespējams, gaisa kondicionētāja darbināšanai nevarēsiet izmantot viedtālruni, vai arī darbības statusa izmaiņas netiks atspoguļotas viedtālrunī.
- Šī ierīce atbalsta Bluetooth sakarus tiešas redzamības zonā līdz 10 m attālumam. Šķēršļi un citas radio ierīces var samazināt sakaru attālumu. Ja tas notiek, novērsiet cēloni.

Prasības saistībā ar Bluetooth funkcijas lietošanu

■ Izmantotā frekvenču josla

Šī ierīce izmanto 2,4 GHz frekvences joslu. Citas radio ierīces var izmantot šo pašu frekvenci.

Lai nepieļautu radioaparātūras mijiedarbību ar citām radio ierīcēm, lietojot šo ierīci, paturiet prātā turpmāko.

■ Brīdinājumi par radioaparātūras lietošanu

- Tālāk minētās darbības ir sodāmas saskaņā ar likumu.
- Šīs ierīces izjaukšana vai pārveidošana
- Šai ierīcei piestiprinātās atbilstības etiķetes noņemšana

Šīs ierīces izmantotajā frekvenču joslā tiek darbinātas rūpnieciskās, zinātniskās un medicīniskās ierīces, piemēram, mikroviļņu krāsnis, kā arī radiostacijas, kuru darbībai nav nepieciešama licence, un amatieru radiostacijas (t.i., radiostacijas, kuru darbībai ir nepieciešama licence). (Šādas radiostacijas šajā rokasgrāmatā tiek sauktas par mērķa radiostacijām.)

1. Iekams lietot šo ierīci, pārbaudiet, vai tuvumā netiek darbinātas mērķa radiostacijas.
2. Ja šī ierīce rada kādai mērķa radiostacijai kaitīgus radio traucējumus, nekavējoties mainiet šīs ierīces atrašanās vietu vai vispirms pārtrauciet radioviļņu izmantošanu un pēc tam sazinieties ar izplatītāju, lai konsultētos par pasākumiem, kas jāveic, lai izvairītos no traucējumiem (piemēram, starpsienu uzstādīšana).
3. Ja rodas jebkādas problēmas ar šo ierīci, kas rada kaitīgus radio traucējumus jebkurai mērķa radiostacijai, sazinieties ar izplatītāju.

■ Lietošanas ierobežojumi

- Šo ierīci var izmantot tikai tajā valstī, kurā tā nopirkta.
- Kompānija Toshiba Carrier neuzņemas nekādu atbildību par jebkādiem nejausiem zaudējumiem, kuru cēlonis ir radio funkcijas lietošana vai nespēja darboties.
- Produkts izmanto radioviļņus, un, to izmantojot vietā, kur tiek ietekmēti radioviļņi, vai radioviļņus izstarojošas ierīces tuvumā, sakari var tikt pārtraukti vai palēnināti.
 - * mikroviļņu krāsnis;
 - * cita Bluetooth radioaparātūra;
 - * citas ierīces, kas izmanto 2,4 GHz joslu (piemēram, bezvadu LAN, digitālie bezvadu tālruni, bezvadu audio ierīces, spēļu iekārtas un datoru perifērijas ierīces);
 - * metāliskie priekšmeti, kas viegli atstaro radioviļņus, utt.

Bluetooth radio specifika

- Standarta: Bluetooth versija 5.0 (Bluetooth Low Energy)
- Sakaru režīms: nekodēts, 1M PHY

Preču zīmes utt.

- Android un Google Play ir korporācijas Google LLC preču zīmes vai reģistrētas preču zīmes.
- iPhone ir korporācijas Apple Inc. preču zīme, kas reģistrēta ASV un citās valstīs.
- App Store ir korporācijas Apple Inc. pakalpojuma zīme.
- iOS ir korporācijas Apple Inc. patentētas operētājsistēmas nosaukums. IOS ir Cisco Systems, Inc. un/vai tā saistīto uzņēmumu ASV un citās valstīs reģistrēta preču zīme vai preču zīme, un tā tiek izmantota saskaņā ar licenci.
- Bluetooth® vārda zīme ir korporācijas Bluetooth SIG, Inc. reģistrēta preču zīme.
- QR Code ir korporācijas DENSO WAVE Incorporated reģistrēta preču zīme.
- Pamata tekstā dažās vietās ir izlaists reģistrētas preču zīmes simbols ®.
- Citi šajā dokumentā esošie nosaukumi, uzņēmumu nosaukumi un produktu nosaukumi ir attiecīgo uzņēmumu preču zīmes vai reģistrētas preču zīmes.

Produkta informācija

Ražotājs: Toshiba Carrier Corporation

Adrese: 336 TADEHARA, FUJI-SHI, SHIZUOKA-KEN JAPAN

Radio specifikācijas

Frekvenču diapazons: 2402-2480 MHz

Maksimālā raidīšanas jauda: 2,3 dBm e.i.r.p

Tālvadības pults iestatīšana

Pārdošanas brīdī Bluetooth funkcija ir izslēgta.

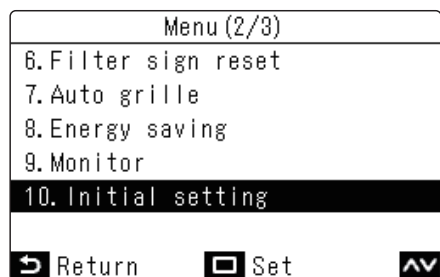
Ieslēdzot Bluetooth funkciju, viedtālruna lietotne kļūst lietojama.

PIEZĪME

- Informāciju par tālvadības pults pamata darbībām skatiet tālvadības pults lietotāja rokasgrāmatā.
- Informāciju par to, kā lietot viedtālruna lietotni, skatiet viedtālruna lietotāja rokasgrāmatā.

Bluetooth izvēlne

- Izvēlnē „Menu“ atlasiet vienu „Initial setting“ un nospiediet [].



- Spiediet [] un [], lai atlasītu vienu „Bluetooth“, un nospiediet [].

Tiks parādīta Bluetooth izvēlne.



Bluetooth

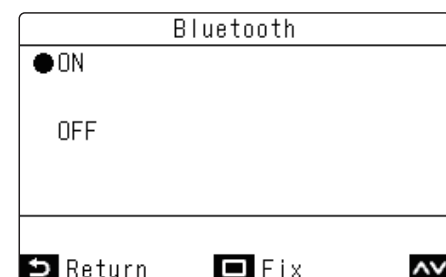
- Bluetooth izvēlnē spiediet [] un [], lai atlasītu vienu „Bluetooth“, un pēc tam nospiediet [].

Tiek parādīts tālvadības pults identifikācijas numurs.

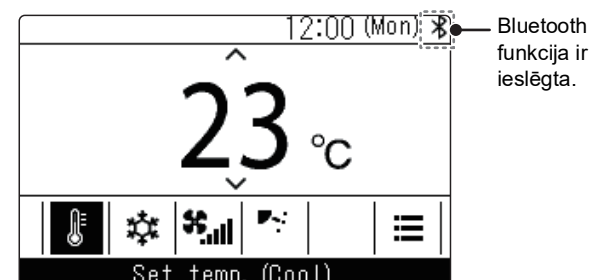


- Spiediet [] un [], lai atlasītu vienu „ON“, un nospiediet [].

Bluetooth funkcija tiek ieslēgta vai izslēgta atbilstoši veiktajai atlasei.



Ja tā ir ieslēgta, galvenā ekrāna augšējā labajā stūrī parādās ikona.



PIEZĪME

Lai veiktu pārdošanu, veiciet iestatījumus galvenajā ekrānā.

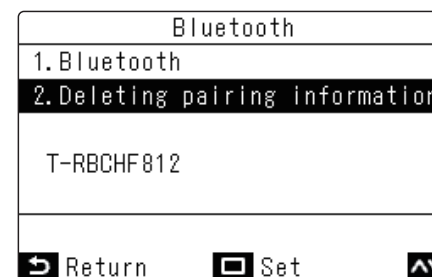
Deleting pairing information

Izdzēsiet visu reģistrēto pārdošanas informāciju.

Var saglabāt līdz septiņiem pārdošanas informācijas vienumiem.

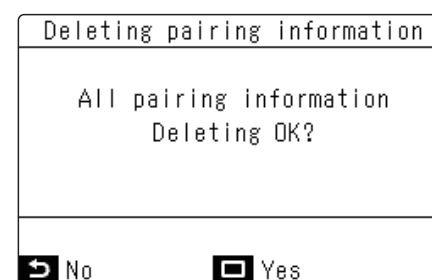
Pārsniedzot septiņus pārdošanas informācijas vienumus, pārdošanas informācijas vienumi tiks automātiski dzēsti, sākot ar vecāko.

- Bluetooth izvēlnē spiediet [] un [], atlasiet vienu „Deleting pairing information“ un nospiediet [].



- Pārbaudiet ziņojumu un nospiediet [].

Atlasot vienu [], darbība tiek atcelta.



PIEZĪME

Kad pārdošanas informācija ir izdzēsta, viedtālrunī atkal jāizpilda pārdošanas procedūra.

Viedtālruna lietotne

Vienumi, kas nepieciešami, lai lietotu lietotni

Viedtālrunis (Android vai iPhone)

Specializēta lietotne (bezmaksas)

Piekrišana licences līguma noteikumiem un speciālās lietotnes lejupielādēšana

Pirms lietošanas

Wave Commu control ir lietotne, kas paredzēta viedtālrunim, kurus darbina operētājsistēma iOS un Android.

Wave Commu control ļauj, izmantojot viedtālruni, darbināt gaisa kondicionētāju, parādīt darbības statusu un veikt dažādus iestatījumus.

Lai lietotu Wave Commu control, izveidojiet savienojumu ar tālāk norādīto tīmekļa vietni. Iekams lejupielādēt licences līgumu, izlasiet to un piekrītiēt tā noteikumiem. Atbalstītās tālvadības pultis, atbalstītie viedtālruni un licences līgums ir uzskaitīti tālāk norādītajā vietnē.

Iekams sākt lietot lietotni, izlasiet tīmekļa vietnē pieejamo lietotāja rokasgrāmatu.

https://www.toshiba-carrier.co.jp/global/appli/controller_application/index.htm

