

TOSHIBA**Vlasnički priručnik****Model: RBC-AWSU52-E****Bluetooth® funkcija za žični daljinski upravljač**Za komercijalnu upotrebu **Multilingual owner's manual**

[Български] Изтегляне на Ръководство за потребителя / [Česky] Nahrání Uživatelská příručka / [Dansk] Download af Brugervejledning / [Deutsch] Bedienungsanleitung heruntergeladen / [Ελληνικά] Λήψη Εγχειρίδιο κατόχου / [English] Owner's Manual Download / [Español] Descarga del Manual del propietario / [Eesti] Kasutusjuhendi allalaadimine / [Suomi] Ladattava Käyttöohje / [Français] Téléchargement du Manuel du propriétaire / [Hrvatski] Preuzimanje Vlasničkog priručnika / [Magyar] Felhasználói kézikönyv letöltése / [Italiano] Scaricamento del Manuale dell'utilizzatore / [한국어] 사용자 설명서 다운로드 / [Latviešu] Lietotāja rokasgrāmata lejupielāde / [Lietuvių] Atsisiųskite savininko vadovą / [Norsk] Last ned Bruksanvisning / [Nederlands] Handleiding downloaden / [Polski] Pobranie Instrukcji użytkownika / [Português] Download do Manual do Proprietário / [Română] Descărcarea Manualului proprietarului / [Русский] Скачать Руководство пользователя / [Slovenská] Stiahnutie Uživatelskej príručky / [Slovenščina] Prenos Navodila za uporabo / [Svenska] Nerladdning av Bruksanvisning / [Türkçe] Kullanıcı Kılavuzu İndir / [中文] 用户手册下载

<https://www.toshiba-carrier.co.jp/global/manual/rbc-amsu52-e.htm>



- * Prije korištenja Bluetooth funkcije na RBC-AWSU52-E, pogledajte ovaj priručnik.
- * Informacije o stavkama osim Bluetooth funkcije potražite u vlasničkom priručniku daljinskog upravljača.
- * Molimo pažljivo pročitajte ovaj priručnik i provjerite jeste li ga razumjeli prije korištenja ovog proizvoda.
- * Nakon čitanja ovog priručnika, neka bude dostupan svim korisnicima za buduću upotrebu. Ako se korisnik promijeni, svakako dajte ovaj priručnik novom korisniku.

Što možete napraviti





Na primjer, možete upravljati klima uređajem, provjeriti status rada, pokrenuti i zaustaviti rad, prebacivati između načina rada i postaviti temperaturu prostorije s vašeg pametnog telefona.

Sigurnosne mjere opreza




- Ovaj odjeljak sadrži mjere opreza kako biste spriječili štetu za korisnika, druge ljude i imovinu.
- "Objašnjenje indikacija" sadrži klasifikacije stupnjeva štete uzrokovane nepravilnim rukovanjem, a "Objašnjenje simbola" sadrži značenja simbola.
- Informacije o sigurnosnim mjerama opreza vezanim uz klima uređaj potražite u vlasničkom priručniku za sam klima uređaj.

Objašnjenje indikacija	
	Ovo ukazuje na to da nepridržavanje uputa u upozorenjima može dovesti do ozbiljne tjelesne ozljede (*1) ili smrti ako se proizvodom ne rukuje ispravno.
	Ovo ukazuje na to da nepridržavanje uputa u oprezima može dovesti do umjerene ozljede (*2) ili oštećenja imovine (*3) ako se proizvodom ne rukuje ispravno.

- *1: Teške ozljede odnose se na gubitak vida, ozljede, opekline, strujni udar, frakture kostiju, trovanje i druge ozljede koje ostavljaju naknadno djelovanje i ozljede koje zahtijevaju hospitalizaciju ili dugoročno ambulantno liječenje.
- *2: Umjerene ozljede odnose se na ozljede, opekline, strujni udar i druge ozljede koje ne zahtijevaju bolničko liječenje ili dugoročno ambulantno liječenje.
- *3: Oštećenje imovine odnosi se na oštećenja zgrada, proizvoda u domaćinstvu, stoke i kućnih ljubimaca.

Objašnjenje simbola	
	Znak  označava zabranjenu radnju. Sam sadržaj zabrana označen je slikom ili tekstom koji se nalazi unutar ili pored simbola.
	Ovaj  znak ukazuje na obaveznu radnju, radnju koja se mora obaviti. Sam sadržaj uputa označen je slikom ili tekstom koji se nalazi unutar ili pored simbola.


⚠ Upozorenje



	Nemojte koristiti daljinski upravljač u blizini automatskih upravljačkih uređaja kao što su automatska vrata i protupožarni alarmi. Radio valovi daljinskog upravljača mogu negativno utjecati na te uređaje, što može dovesti do nesreće.
	Nemojte koristiti daljinski upravljač u bolnicama ili na mjestima gdje se nalaze medicinski električni uređaji. Radio valovi daljinskog upravljača mogu negativno utjecati na te uređaje, što može dovesti do nesreće.
	Nemojte koristiti daljinski upravljač na mjestima gdje ima ljudi s ugrađenim srčanim stimulatorima i defibrilatorima. Radio valovi daljinskog upravljača mogu negativno utjecati na srčane stimulatore itd., što može dovesti do nesreće.

⚠ Opres




Ako želite upravljati daljinskim upravljačem s položaja na kojem ne možete vidjeti klima uređaj, provjerite sigurnost dovoljno unaprijed jer ne možete provjeriti stanje klima uređaja, njegovu okolinu i ljude u prostoriji.

<Provjera unaprijed (dok ste u prostoriji)>

	Provjerite postoje li postavke koje su postavili drugi ljudi, poput rezervacija tajmera. Neočekivana pokretanja i zaustavljanja mogu uzrokovati da se ljudi razbole.
---	--

	Provjerite je li klima uređaj normalan. Ako nije normalno, može doći do dima, zapaljenja ili požara.
	Provjerite da bilo kakve promjene vjetra neće negativno utjecati na prostoriju (nema objekata koji se lako raspršuju). Predmeti mogu pasti zbog vjetra, uzrokujući požar, ozljede i oštećenja stvari u kućanstvu.

<Provjera prije rada s položaja na kojem ne možete vidjeti klima uređaj i tijekom rada>

	Ako znate da u prostoriji ima ljudi, obavijestite ih da ćete upravljati klima uređajem. • Ako netko stoji na stolcu ili nečem sličnom, nagla pokretanja i zaustavljanja mogu ih iznenaditi, uzrokujući pad ili prevrtanje. Također, nagle promjene u unutarnjoj i vanjskoj temperaturi mogu uzrokovati da se ljudi razbole. • Možete također podesiti temperaturu i zaustaviti klima uređaj sa samog daljinskog upravljača.
	Nemojte upravljati daljinskim upravljačem izvan prostorije ako se u prostoriji nalaze ljudi koji njime ne mogu sami upravljati, poput dojenčadi, osoba s invaliditetom i starijih osoba. Nagle promjene u unutarnjoj i vanjskoj temperaturi mogu uzrokovati da se razbole.
	Često provjeravajte postavke i status rada klima uređaja na svom pametnom telefonu. • Nagle promjene u unutarnjoj i vanjskoj temperaturi mogu uzrokovati da se ljudi razbole. • Ako se prikaže kod pogreške, zaustavite rad i obratite se vašem prodavaču.

Opres kod korištenja

- Ako je status komunikacije loš, možda nećete moći upravljati klima uređajem s vašeg pametnog telefona ili bilo koje promjene u statusu rada možda se neće odraziti na vašem pametnom telefonu.
- Domet Bluetooth komunikacije koji ovaj uređaj podržava je 10 m u liniji vidokruga. Prepreke i drugi radio uređaji mogu skratiti udaljenost komunikacije. Ako se to dogodi, uklonite uzrok.

Zahtjevi za korištenje Bluetooth funkcije**■ Korišteni frekvencijski pojas**

Ovaj uređaj koristi frekvenciju u 2,4 GHz pojasu. Ostali radio uređaji mogu koristiti istu frekvenciju.

Da biste spriječili radijske smetnje s drugim radio uređajima, imajte na umu sljedeće kada koristite ovaj uređaj.

■ Opres pri korištenju radio uređaja

Sljedeće radnje mogu biti kažnjive zakonom.

- Rastavljanje ili modificiranje ovog uređaja
- Uklanjanje naljepnice o sukladnosti koja je pričvršćena na ovaj uređaj

U frekvencijskom pojasu koji koristi ovaj uređaj rade industrijski, znanstveni i medicinski uređaji, kao što su mikrovalne pećnice, kao i radio postaje za koje nije potrebna dozvola i amaterske radio postaje (radio postaje koje zahtijevaju dozvolu). (Ove radio postaje nazivaju se "ciljne radio postaje" u ostatku ovog priručnika.)

1. Prije korištenja ovog uređaja, provjerite da se ciljnim radio postajama ne upravlja u blizini.
2. Ako ovaj uređaj uzrokuje bilo kakve štetne radio smetnje s bilo kojom ciljnom radio postajom, ili odmah promijenite lokaciju ovog uređaja ili prvo zaustavite korištenje radio valova, a zatim kontaktirajte vašeg prodavača kako biste se konzultirali o mjerama koje treba poduzeti kako bi se izbjegle smetnje (poput postavljanja pregrada).
3. Ako imate bilo kakvih problema s ovim uređajem koji uzrokuje bilo kakve štetne radio smetnje s bilo kojom ciljnom radio postajom, obratite se vašem prodavaču.

■ Ograničenja korištenja

- Ovaj se uređaj može koristiti samo u zemlji u kojoj je kupljen.
- Toshiba Carrier ne preuzima nikakvu odgovornost za bilo kakvu slučajnu štetu nastalu korištenjem i neispravnošću radijske funkcije.
- Proizvod koristi radio valove i koristeći ga na mjestu koje utječe na radio valove ili u blizini uređaja koji emitira radio valove, komunikacija se može prekinuti ili usporiti.
 - * Mikrovalna pećnica
 - * Ostali Bluetooth radio uređaji
 - * Ostali uređaji koji koriste pojas od 2,4 GHz (kao što su bežični LAN-ovi, digitalni bežični telefoni, bežični audio uređaji, uređaji za igru i periferni uređaji računala)
 - * Metalni predmeti koji lako reflektiraju radio valove itd.

Specifikacije Bluetooth radija

- Standardno: Bluetooth verzija 5.0 (Bluetooth Low Energy)
- Način komunikacije: Nekodirano 1M PHY

Zaštitni znakovi itd.

- Android i Google Play zaštitni su znakovi ili registrirani zaštitni znakovi tvrtke Google LLC.
- iPhone je zaštitni znak tvrtke Apple Inc., registriran u SAD-u i drugim zemljama.
- App Store je znak za uslugu tvrtke Apple Inc.
- iOS je naziv vlasničkog operacijskog sustava tvrtke Apple Inc. IOS je registrirani zaštitni znak ili zaštitni znak tvrtke Cisco Systems, Inc. i/ili njezinih podružnica u Sjedinjenim Američkim Državama i drugim zemljama i koristi se pod licencom.
- Bluetooth® verbalni znak je registrirani zaštitni znak u vlasništvu tvrtke Bluetooth SIG, Inc.
- QR Code je registrirani zaštitni znak tvrtke DENSO WAVE Incorporated.
- U glavnom tekstu registrirani zaštitni znak © nije priložen na nekim mjestima.
- Ostali nazivi, nazivi tvrtki i nazivi proizvoda sadržani u ovom dokumentu su zaštitni znakovi ili registrirani zaštitni znakovi njihovih tvrtki.

Informacije o proizvodu

Proizvođač: Toshiba Carrier Corporation
Adresa: 336 TADEHARA, FUJI-SHI, SHIZUOKA-KEN JAPAN

Specifikacije radija

Frekvencijski raspon: 2.402-2.480 MHz
Maksimalna snaga prijenaosa: 2,3 dBm e.i.r.p

Postavljanje daljinskog upravljača

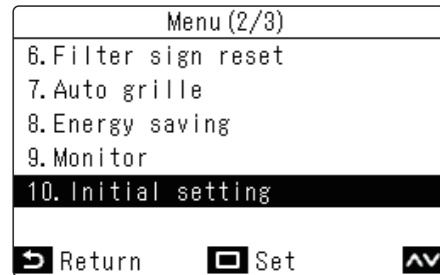
U trenutku kupnje, Bluetooth funkcija je ISKLJUČENA. UKLJUČIVANJEM Bluetooth funkcije aplikacija za pametni telefon se može koristiti.

NAPOMENA

- Informacije o osnovnim radnjama daljinskog upravljača potražite u vlasničkom priručniku daljinskog upravljača.
- Informacije o korištenju aplikacije za pametni telefon potražite u vlasničkom priručniku aplikacije za pametni telefon.

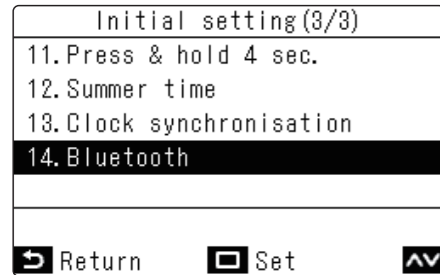
Bluetooth izbornik

- 1 Na Menu odaberite "Initial setting" i pritisnite [].



- 2 Pritisnite [] i [] za odabir "Bluetooth" i pritisnite [].

Pojavljuje se Bluetooth izbornik.



Bluetooth

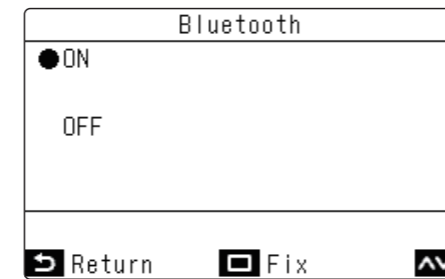
- 1 Na Bluetooth izborniku pritisnite [] i [] za odabir "Bluetooth" i pritisnite [].

Pojavljuje se identifikacijski broj daljinskog upravljača.

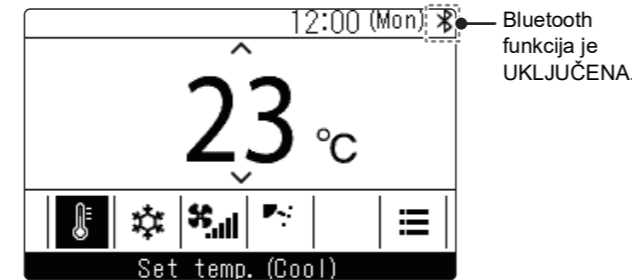


- 2 Pritisnite [] i [] za odabir "ON" i pritisnite [].

Bluetooth funkcija je UKLJUČENA ili ISKLJUČENA u skladu s odabirom.



Ako je UKLJUČENO, ikona se pojavljuje u gornjem desnom dijelu glavnog zaslona.



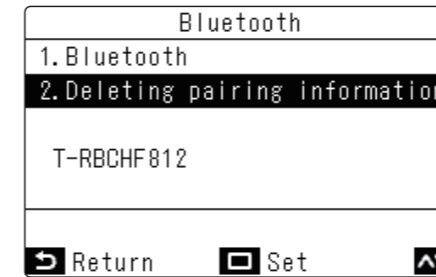
NAPOMENA

Kako biste izvršili uparivanje, napravite postavke na glavnom zaslonu.

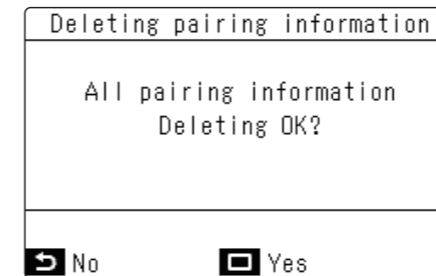
Deleting pairing information

Obrišite sve registrirane informacije o uparivanju. Možete spremati do sedam stavki informacija o uparivanju. Ako ste prekoračili sedam stavki informacija o uparivanju, stavke s informacijama o uparivanju automatski će se izbrisati, počevši od najstarijih.

- 1 Na Bluetooth izborniku pritisnite [] i [], odaberite "Deleting pairing information" i pritisnite [].



- 2 Provjerite poruku i pritisnite []. Odabir [] uzrokuje prekid rada.



NAPOMENA

Nakon brisanja informacija o uparivanju, morate ponovno izvršiti uparivanje na vašem pametnom telefonu.

Aplikacija za pametni telefon

Stavke potrebne za korištenje aplikacije

Pametni telefon (Android ili iPhone)
Namjenska aplikacija (besplatna)

Slaganje s ugovorom o licenci i preuzimanje namjenske aplikacije

Prije korištenja

Wave Commu control je aplikacija za iOS i Android OS pametne telefone.

Wave Commu control omogućuje upravljanje klima uređajem, prikazu statusa rada i postavljanje različitih postavki pomoću vašeg pametnog telefona.

Da biste koristili Wave Commu control, spojite se na web stranicu u nastavku. Pročitajte ugovor o licenci i složite se s njim prije preuzimanja. Podržani daljinski upravljači, podržani pametni telefoni i ugovor o licenci navedeni su na web stranici u nastavku.

Upoznajte se s korisničkom priručnikom na web stranici prije početka korištenja aplikacije.

https://www.toshiba-carrier.co.jp/global/appli/controller_application/index.htm

