

TOSHIBA Felhasználói kézikönyv Modell: RBC-AWSU52-E

Bluetooth® funkció vezetékes távirányítóhoz

Kereskedelmi használatra Bluetooth

Multilingual owner's manual



[Български] Изтегляне на Ръководство за потребителя / [Česky] Nahrání Uživatelská příručka / [Dansk] Download af Brugervejledning / [Deutsch] Bedienungsanleitung heruntergeladen / [Ελληνικά] Λήψη Εγχειρίδιο κατόχου / [English] Owner's Manual Download / [Español] Descarga del Manual del propietario / [Eesti] Kasutusjuhendi allalaadimine / [Suomi] Ladattava Käyttöopas / [Français] Téléchargement du Manuel du propriétaire / [Hrvatski] Preuzimanje Vlasničkog priručnika / [Magyar] Felhasználói kézikönyv letöltése / [Italiano] Scaricamento del Manuale dell'utilizzatore / [한국어] 사용자 설명서 다운로드 / [Latviešu] Lietotāja rokasgrāmata lejupielāde / [Lietuvių] Atsisiųskite savininko vadovą / [Norsk] Last ned Bruksanvisning / [Nederlands] Handleiding downloaden / [Polski] Pobranie Instrukcji użytkownika / [Português] Download do Manual do Proprietário / [Română] Descărcarea Manualului proprietarului / [Русский] Скачать Руководство пользователя / [Slovenská] Stiahnutie Uživatelskej príručky / [Slovenščina] Prenos Navodila za uporabo / [Svenska] Nerladdning av Bruksanvisning / [Türkçe] Kullanıcı Kılavuzu İndir / [中文] 用户手册下载

<https://www.toshiba-carrier.co.jp/global/manual/rbc-amsu52-e.htm>

- * Az RBC-AWSU52-E Bluetooth funkciójának használata előtt olvassa el a jelen kézikönyvet.
- * A Bluetooth funkciótól eltérő elemeket illetően tájékozódjon a távvezérlő Felhasználói kézikönyvéből.
- * A termék használata előtt olvassa el figyelmesen a jelen kézikönyvet, és győződjön meg arról, hogy megértette azt.
- * Miután elolvasta ezt a kézikönyvet, tartsa azt az összes felhasználó számára elérhető helyen, hogy később is tanulmányozhassa. Ha a terméket másik felhasználó üzemelteti, mindenképpen adja át ezt a kézikönyvet az új felhasználónak.

Amit tehet

Például működtetheti a légkondicionálót, ellenőrizheti a működés állapotát, elindíthatja és leállíthatja a működést, válthat az üzemmódok között, és beállíthatja a szoba hőmérsékletét okostelefonjáról.

Biztonsági óvintézkedések

- Ez a fejezet óvintézkedéseket tartalmaz a felhasználó, más személyek sérülése és az anyagi kár elkerülése érdekében.
- A „Jelzések magyarázata” tartalmazza a nem rendeltetésszerű kezelés miatt keletkező károk mértékét, és a „Szimbólumok magyarázata” a szimbólumok jelentését tartalmazza.
- A légkondicionálóra vonatkozó biztonsági óvintézkedéseket illetően tájékozódjon a légkondicionáló a Felhasználói kézikönyvéből.

Szimbólumok magyarázata	
	A jel tiltott műveletet jelez. A tiltás tényleges tartalmát a szimbólum belsejében vagy mellett elhelyezett kép vagy szöveg jelzi.
	Ez a jel kötelező műveletet jelöl, amelyet el kell végezni. Az utasítások tényleges tartalmát a szimbólum belsejében vagy mellett elhelyezett kép vagy szöveg jelzi.

Figyelmeztetés

	Ne használja a távvezérlőt automatikus vezérlésű eszközök, például automatikus ajtók és tűzriasztók közelében. A távvezérlő rádióhullámai hátrányosan befolyásolhatják az ilyen eszközöket, és balesetet okozhatnak.
	Ne használja a távvezérlőt kórházakban vagy olyan helyen, ahol elektromos orvosi eszközök találhatók. A távvezérlő rádióhullámai hátrányosan befolyásolhatják az ilyen eszközöket, és balesetet okozhatnak.
	Ne használja a távvezérlőt olyan helyeken, ahol szívritmus-szabályozókkal és defibrillátorokkal élő személyek tartózkodnak. A távvezérlő rádióhullámai hátrányosan befolyásolhatják az ilyen szívritmus-szabályozókat stb., és balesetet okozhatnak.

Vigyázat

Ha olyan helyről kívánja üzemeltetni a távvezérlőt, ahonnan nem látja a légkondicionálót, ellenőrizze a biztonságot előre megfelelő időben, mert nem tudja ellenőrizni a légkondicionáló helyzetét, annak környezetét és a helyiségben tartózkodó embereket.

<Ellenőrzés előre (miközben a helyiségben tartózkodik)>

	Ellenőrizze a más személyek által végzett beállításokat, például az időzítő beállításait. A váratlan indítások és leállítások az emberek megbetegedését okozhatják.
--	---

	Ellenőrizze, hogy a légkondicionáló megfelelően működik-e. Ha ez rendellenes, az füstöt, gyulladást vagy tüzet okozhat.
	Ellenőrizze, hogy a szél irányának változása nem befolyásolja-e hátrányosan a helyiséget (nincs könnyen szétszóródó tárgy). A szél lefújhat tárgyakat, ami tüzet, sérülést és a háztartási célú ingóságok károsodását okozhatja.

<Működés ellenőrzése olyan pozícióból, ahol nem láthatja a légkondicionálót és a működést>

	Ha tudja, hogy emberek tartózkodnak a szobában, tájékoztassa őket arról, hogy bekapcsolja a légkondicionálót. <ul style="list-style-type: none">• Ha valaki fellépően vagy valami hasonlóan áll, a hirtelen indítás és leállítás meglepheti, ami miatt leeshet vagy felborulhat. A belső és külső hőmérsékletek hirtelen változása is az emberek megbetegedését okozhatja.• Beállíthatja a hőmérsékletet is és leállíthatja a légkondicionálót a távvezérlővel.
	Ne működtesse a távvezérlőt a helyiségen kívülről, ha olyan személyek tartózkodnak ott, akik nem képesek azt a szobából működtetni, például csecsemők, fogyatékkal élők és idős személyek. A belső és külső hőmérsékletek hirtelen változása a megbetegedésüket okozhatja.
	Rendszeresen ellenőrizze a beállításokat és a légkondicionáló működési állapotát okostelefonjáról. <ul style="list-style-type: none">• A belső és külső hőmérsékletek hirtelen változása az emberek megbetegedését okozhatja.• Ha hibakód jelenik meg, állítsa le a működést, és forduljon a kereskedőhöz.

Használatra vonatkozó óvintézkedések

- Ha a kommunikáció nem működik megfelelően, előfordulhat, hogy nem tudja a légkondicionálót az okostelefonjáról működtetni, vagy a működési állapot változásai nem jelennek meg okostelefonján.
- A készülék által támogatott Bluetooth kommunikációs sáv a készüléktől 10 m-en belül érhető el. A kommunikáció hatótávolsága akadályok és egyéb rádiós eszközök miatt csökkenhet. Ebben az esetben szüntesse meg az okot.

A Bluetooth funkció használatára vonatkozó követelmények

Alkalmazott frekvenciasáv

Ez a készülék a 2,4 GHz-es sáv frekvenciáját használja. Előfordulhat, hogy más rádiós eszközök ugyanazt a frekvenciát használják.

A rádióinterferencia más rádióberendezésekkel való kialakulásának megakadályozása érdekében ne feledkezzen meg a következőkről a készülék használatakor.

Rádiókészülékek használatára vonatkozó óvintézkedések

Az alábbi cselekményeket a törvény bünteti.

- A készülék szétszerelése vagy módosítása
 - A készüléken található megfelelőségi címke eltávolítása
- A készülék által használt frekvenciasávban ipari, tudományos és orvosi eszközök, például mikrohullámú sütők működnek, valamint nem engedélyköteles és amatőr rádióállomások (engedélyköteles rádióállomások). (Ezen a rádióállomások a jelen útmutató további részében „cél rádióállomások” néven szerepelnek.)

1. A készülék használata előtt ellenőrizze, hogy nem működnek-e a közelben cél rádióállomások.
2. Amennyiben ez a készülék bármilyen cél rádióállomással káros interferenciát okoz, akkor vagy azonnal változtassa meg a készülék helyét, vagy fejezze be a rádióhullámok használatát, majd vegye fel a kapcsolatot a kereskedővel az interferencia elkerülése érdekében hozandó intézkedéseket illetően (például válaszfalak telepítése).
3. Ha bármilyen probléma merül fel a készülékkel kapcsolatban, ami káros rádió interferenciát okoz bármely rádió célállomással, vegye fel a kapcsolatot a kereskedővel.

Használat korlátozásai

- Ez a készülék csak a megvásárlás országában használható.
- A Toshiba Carrier nem vállal felelősséget a rádiófunkció használatából és működésképtelenségéből eredő esetleges károkért.
- A termék rádióhullámokat használ, és ha olyan helyen használja, ahol a rádióhullámokat külső hatás éri, vagy olyan készülék közelében, amely rádióhullámokat bocsát ki, a kommunikáció megszakadhat vagy lelassulhat.
 - * Mikrohullámú sütő
 - * Egyéb Bluetooth rádiókészülékek
 - * A 2,4 GHz-es sávot használó egyéb készülékek (például vezeték nélküli LAN, digitális vezeték nélküli telefonok, vezeték nélküli audioeszközök, játékgépek és PC perifériák)
 - * Fém tárgyak, amelyek könnyen visszaverik a rádióhullámokat stb.

Bluetooth rádió specifikációk

- Standard: Bluetooth 5.0-ás verzió (Bluetooth Low Energy)
- Kommunikációs mód: Kódolatlan 1M PHY

Jelzések magyarázata	
	Az ilyen módon jelölt szöveg jelzi, hogy a figyelmeztetés utasításainak figyelmen kívül hagyása súlyos testi sérülést (*1) vagy halált okozhat, ha a termék kezelése nem megfelelő.
	Ez azt jelzi, hogy az óvintézkedések figyelmen kívül hagyása közepesen súlyos sérülést (*2) vagy kárt okozhat a személyi tulajdonban (*3), ha a termék kezelése nem megfelelő.

- *1: A súlyos testi sérülés látásvesztést, sérülést, égési sérüléseket, áramütést, csonttörést, mérgezést és más olyan sérülést jelent, mely maradandó sérülést okoz, és kórházi ellátást vagy hosszan tartó járóbeteg-ellátást igényel.
- *2: A könnyű sérülés lehet sérülés, égés, áramütés és más olyan sérülés, mely nem igényel kórházi ellátást vagy hosszan tartó járóbeteg-ellátást.
- *3: A tulajdoni kár épületekre, háztartási cikkekre, háziállatokra és házi kedvencekre kiterjedő károkat jelent.

Védjegyek stb.

- Az Android és a Google Play a Google LLC védjegyei vagy bejegyzett védjegyei.
- Az iPhone az Apple Inc. bejegyzett védjegye az Amerikai Egyesült Államokban és más országokban.
- Az App Store az Apple Inc. szolgáltatási védjegye.
- Az iOS az Apple Inc. tulajdonában lévő operációs rendszer neve. Az iOS a Cisco Systems, Inc. és/vagy leányvállalatainak bejegyzett védjegye vagy védjegye az Egyesült Államokban és más országokban, és engedéllyel használható.
- A Bluetooth® szöveg a Bluetooth SIG, Inc. bejegyzett védjegye.
- A QR Code a DENSO WAVE Incorporated bejegyzett védjegye.
- A fő szövegben a bejegyzett védjegy ® jelölés bizonyos helyeken hiányzik.
- Egyéb, az ebben a dokumentumban szereplő nevek, vállalatnevek és terméknevek tulajdonosaik védjegyei vagy bejegyzett védjegyei.

Termékinformáció

Gyártó: Toshiba Carrier Corporation

Cím: 336 TADEHARA, FUJI-SHI,SHIZUOKA-KEN JAPAN

■ Rádió Specifikációk

Frekvenciatartomány: 2402-2480 MHz

Maximális átviteli teljesítmény: 2,3 dBm e.i.r.p

Távvezérlő beállítása

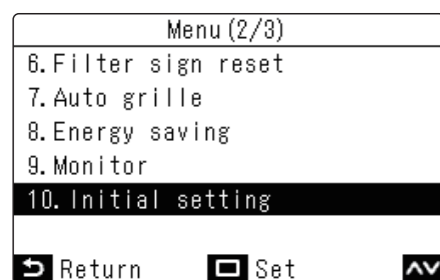
A vásárlás időpontjában a Bluetooth funkció ki van kapcsolva. A Bluetooth funkció BE kapcsolásával az okostelefon-alkalmazás használhatóvá válik.

• MEGJEGYZÉS

- A távvezérlő alpműveleteit illetően tájékozódjon a távvezérlő Felhasználói kézikönyvéből.
- Az okostelefon-alkalmazás használatának módját illetően tájékozódjon az okostelefon-alkalmazás Felhasználói kézikönyvéből.

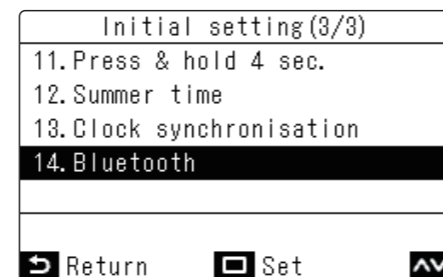
■ Bluetooth menü

- 1 A Menu-ben válassza az „Initial setting” lehetőséget, és nyomja meg a [] gombot!**



- 2 Nyomja meg a [^] és [v] gombot a „Bluetooth” elem kiválasztásához, majd nyomja meg a [] gombot!**

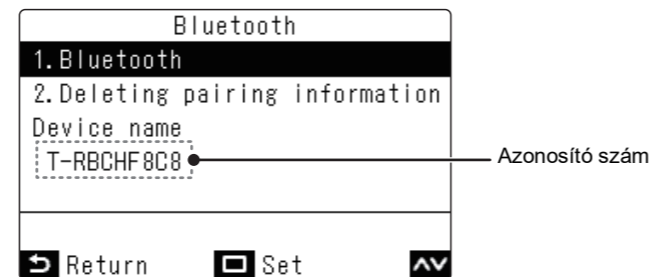
Megjelenik a Bluetooth menü.



■ Bluetooth

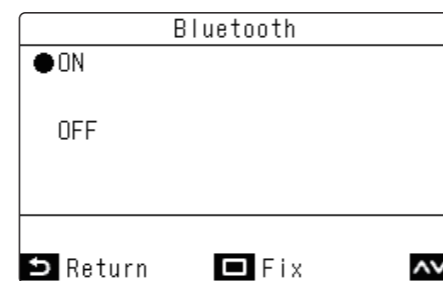
- 1 A Bluetooth menüben a [^] és [v] gombokkal válassza ki a „Bluetooth” lehetőséget, majd nyomja meg az [] gombot!**

Megjelenik a távvezérlő azonosító száma.

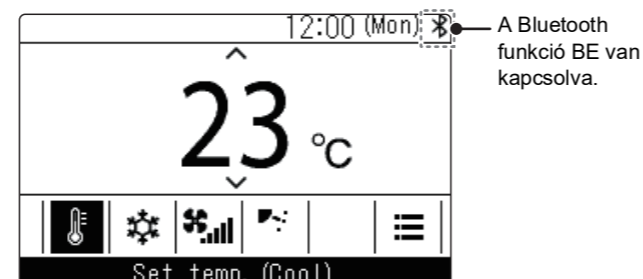


- 2 Nyomja meg a [^] és [v] gombot az „ON” elem kiválasztásához, majd nyomja meg a [] gombot!**

A Bluetooth funkció a kiválasztásnak megfelelően be- vagy kikapcsol.



Ha bekapcsol, egy ikon jelenik meg a főképernyő jobb felső sarkában.



• MEGJEGYZÉS

A párosítás elvégzéséhez hajtsa végre a beállításokat a főképernyőn.

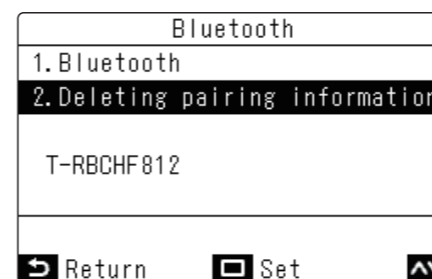
■ Deleting pairing information

Töröljön minden mentett párosítási információt.

Legfeljebb hét párosítási információ menthető.

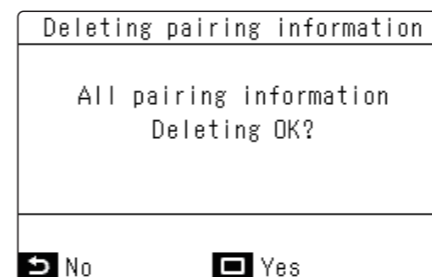
Ha túllépi a párosítási információ hét elemét, a párosítási információ elemei sorrendben automatikusan törlődnek, a legrégebbivel kezdve.

- 1 A Bluetooth menüben nyomja meg a [^] és [v] gombokat, válassza ki a „Deleting pairing information” elemet, és nyomja meg a [] gombot!**



- 2 Ellenőrizze az üzenetet, és nyomja meg a [] gombot!**

A [] kiválasztása esetén a művelet megszakad.



• MEGJEGYZÉS

A párosítási információk törlése után újra el kell végeznie a párosítást az okostelefonján.

Okostelefon-alkalmazás

■ Az alkalmazás használatához szükséges elemek

Okostelefon (Android vagy iPhone)

Speciális alkalmazás (ingyenes)

■ A licencszerződés elfogadása és az erre szolgáló alkalmazás letöltése

Használat előtt

A Wave Commu control az iOS és Android OS okostelefonokkal használható alkalmazás.

A Wave Commu control lehetővé teszi a légkondicionáló működtetését, a működés állapotának megjelenítését, és a különböző beállítások okostelefonjáról történő elvégzését.

A Wave Commu control használatához keresse fel az alábbi weboldalt. Olvassa el a licencszerződést, és fogadja el azt a letöltés előtt. Az alábbi oldal tartalmazza a támogatott távvezérlőt, a támogatott okostelefonokat és a licencszerződést.

Az alkalmazás használata előtt olvassa el a weboldalon található felhasználói kézikönyvet.

https://www.toshiba-carrier.co.jp/global/appli/controller_application/index.htm

