

パイプ用ファンのメリット

びたパネⅢ

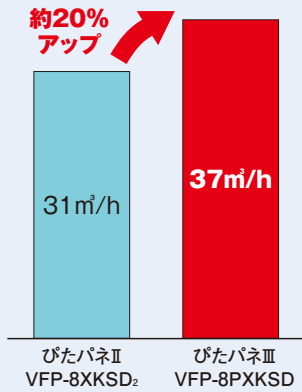
MERIT

「びたパネⅢ」登場
「びたパネ」シリーズにプロペラファンを採用した
風量形が加わり風量アップ、運転音ダウン、
比消費電力低減。24時間換気が更に省エネ・快適に。



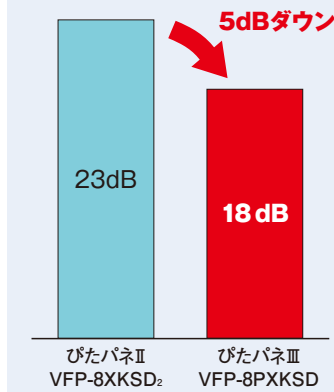
びたパネⅢのメリット

風量アップ



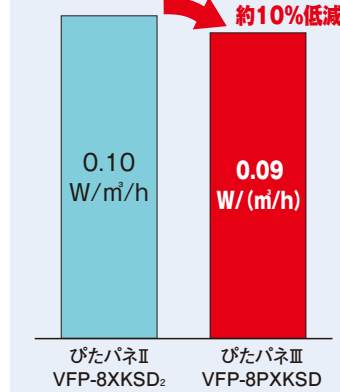
※弱ノッチ、50Hz、標準フード組み合わせ時

運転音ダウン



※弱ノッチ、50Hz、0Pa時

比消費電力低減



※弱ノッチ、50Hz、風量は標準フード組み合わせ時、消費電力は0Pa時

プロペラファン採用
静圧は低いが大風量、低騒音のプロペラファン



パイプ用ファン

ラインアップ

トイレ

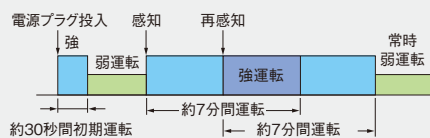
VFP-8PXKSD



人感センサータイプ

赤外線で人を感知し、強運転します。
退室後約7分間の残臭運転し、自動的に常時弱運転します。

運転パターン



洗面所

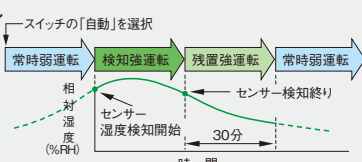
VFP-8PXHSD
VFP-12PXHSD



湿度センサータイプ

設定湿度以上になると自動的に強運転し、
設定湿度以下になると自動的に常時弱運転します。

運転パターン



階段ホール
2階の廊下

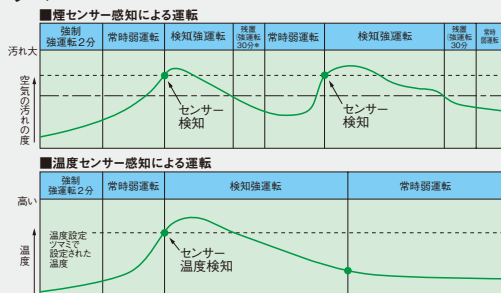
VFP-12PXASD



温度・煙センサータイプ

汚れた空気や熱気のこもりをセンサーが自動的に感知し、
強運転します。検知強運転の後、常時弱運転します。

運転パターン



浴室

VFP-12PXSDY



強弱付

一時停止タイマースイッチ (SVF-51RS(WW))、換気扇タイマー (SVF-1MD) と組み合わせて、冬期入浴時のコールドドラフト対策ができます。

トイレ・洗面所
階段ホール
2階の廊下

VFP-8PXS
VFP-12PXS



びたパネの共通メリットはP.311をご覧ください。

インテリアデザインと外気侵入防止で好評の「びたパネⅡ、Ⅲ」。「びたパネ」シリーズのパネルの閉じ音を大幅カット!インテリア性もすっきりのパネルタイプ。



パイプ用ファン

オイルダンパー採用で静かな閉じ音

電源OFFで、モーターのロックが解除され、アーム内のスプリングにより閉じます。このとき、「オイルダンパー」の採用によりスプリングのいきおいを抑制し、静かに閉まります。

インテリアフィットのデザイン

羽根の見えないすっきりデザインで、インテリア性をアップします。

充実したラインアップ

■対象機種


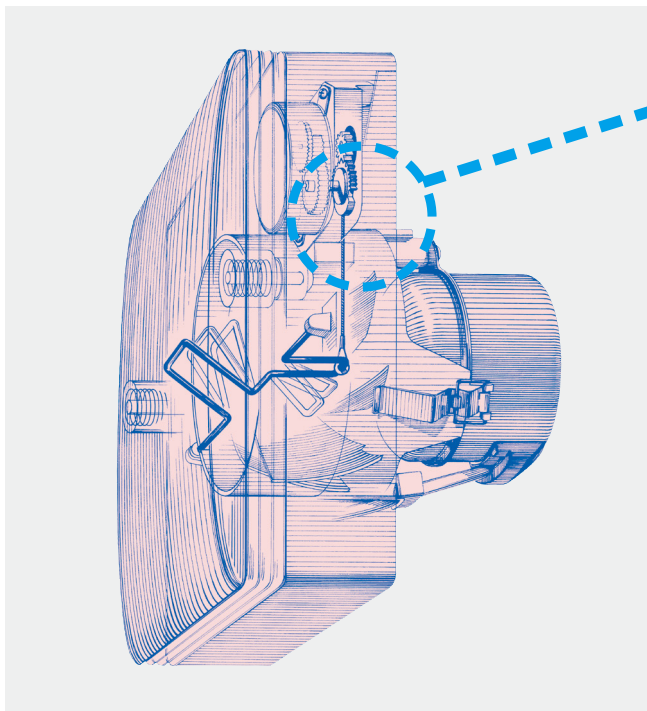
全26機種

びたパネⅡ

| | | | |
|------------------------|------------------------|-------------------------|-------------------------|
| VFP-8X ₂ | VFP-8XKSD ₂ | VFP-12X ₄ | VFP-12XK ₄ |
| VFP-8X ₂ B | VFP-8XS ₂ | VFP-12XASD ₄ | VFP-12XKS ₄ |
| VFP-8XHS ₂ | | VFP-12XGS ₄ | VFP-12XS ₄ |
| VFP-8XHSD ₂ | | VFP-12XH ₄ | VFP-12XSDY ₄ |
| VFP-8XK ₂ | | VFP-12XHS ₄ | VFP-12XSY ₄ |
| VFP-8XKS ₂ | | VFP-12XHSD ₄ | |

びたパネⅢ

| | | | |
|------------|----------|-------------|-------------|
| VFP-8PXHSD | VFP-8PXS | VFP-12PXASD | VFP-12PXS |
| VFP-8PXKSD | | VFP-12PXHSD | VFP-12PXSDY |



ONで、パネルが前にスライド。換気パワー全開。

OFFで、ピタッとパネルが閉じ、外気の侵入を防ぎます。

停止時に外気の侵入を防止する電動スライドパネルのびたパネⅡ、Ⅲシリーズ

■外気侵入温度分布 (条件:外気温度-10℃、室内温度25℃、外風5m/s、測定時間5分後)

